



Autodromo Vallelunga
Piero Taruffi



VALLELUNGA RACING WEEKEND

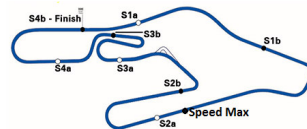
**NATIONAL
CHALLENGE GT**

**AUTODROMO "PIERO TARUFFI"
VALLELUNGA, 13 - 14 - 15 SETTEMBRE 2024**

RISULTATI E CLASSIFICHE



Risultati a cura della Federazione Italiana Cronometristi
Associazione S. D. Cronometristi di Roma



RISULTATI QUALIFICHE 1 - DEFINITIVA

POS	No	CONCORRENTE/CONDUTT.	NAZ	TEAM	AUTO	GR	CL	TEMPO	DIST	GIR/TOT	MEDIA	VEL
1	43	ROMAGNOLI R.		TEAM CARS RACI	PORSCHE 992 GT	GT C		1'36.608		4/5	152.223	230.6
2	23	GALLO L.		BESTLAP SPORT	FERRARI 488 CH	GT C		1'37.222	0.614	5/5	151.262	236.8
3	1	VALLI S.		PILOTI FORLIVE	PORSCHE 992 GT	GT C		1'38.157	1.549	6/7	149.821	229.6
4	11	INAMA S.		DP	FERRARI 458	GTCL		1'38.848	2.240	5/5	148.773	227.2
5	4	WANCOLLE M.		TEAM CARS RACI	PORSCHE 992 GT	GT C		1'39.353	2.745	6/7	148.017	228.1
6	21	MARINO G.		SANASI RACING	FERRARI 488 CH	GT C		1'39.524	2.916	3/7	147.763	227.6
7	333	COSSU L.		SR&R	FERRARI 488 CH	GTCL		1'39.540	2.932	3/4	147.739	230.6
8	101	SESTINI R.		DP	FERRARI 458	GTCL		1'39.850	3.242	7/7	147.280	229.6
9	9	REVELLO A.		TEAM CARS RACI	PORSCHE 992 GT	GT C		1'54.894	18.286	5/5	127.996	221.5
10	458	ROCCHI E.		SR&R	FERRARI 458	GTCL		1'58.707	22.099	3/3	123.884	206.5

AI CONCORRENTI nn. 21 e 333 SONO ANNULLATI TEMPI SUL GIRO (TRACK LIMIT).

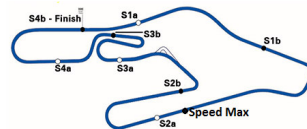
DIRETTORE DI GARA: Dino LODOLA

DIRETTORE DEL SERVIZIO DI CRONOMETRAGGIO: Riccardo LAMA

COND. ATMOSFERICHE Temp: 17°C Umidità: 51%
COND. ASFALTO Temp: 35°C Stato: DRY

ORA INIZIO (11:30)

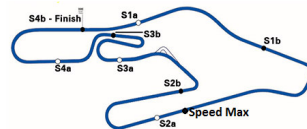
ORA FINE (11:44)



ANALISI DEI TEMPI QUALIFICHE 1

GIRO	S2	SPEED	S4	S6	S8	TEMPO	GIRO	S2	SPEED	S4	S6	S8	TEMPO
1 VALLI Stefano							5)	13.399	(227.6)	33.765	30.633	21.901	1'39.698
PILOTI FORLI PORSCHE 992 GT C							6)	13.373	(228.1)	34.205	30.346	21.727	1'39.651 C
							7)	13.371	(228.1)	33.906	30.688	22.090	1'40.055 C
1)	25.570	(147.7)	44.584	33.038	22.158	2'05.350							
2)	13.082	(227.2)	34.457	29.903	21.953	1'39.395							
3)	13.026	(230.1)	33.736	29.814	21.708	1'38.284							
4)	13.426	(227.6)	35.437	31.380	1'38.824	2'59.067 B							
5)	17.162	(217.4)	36.355	31.017	21.683	1'46.217							
6)	12.977	(229.6)	33.823	29.821	21.536	1'38.157							
7)	13.247	(229.6)	34.105	30.019	21.464	1'38.835							
23 GALLO Luigi													
BESTLAP SPOR FERRARI 488 GT C													
1)	20.559	(159.7)	45.010	33.537	24.943	2'04.049							
2)	13.234	(235.7)	34.043	30.375	21.626	1'39.278							
3)	12.927	(237.3)	33.967	32.040	23.528	1'42.462							
4)	12.984	(238.3)	33.529	29.481	21.384	1'37.378							
5)	13.023	(236.8)	33.507	29.451	21.241	1'37.222							
43 ROMAGNOLI Riccardo													
TEAM CARS RA PORSCHE 992 GT C													
1)	19.634	(171.3)	43.565	35.057	24.410	2'02.666							
2)	15.057	(219.7)	35.865	31.577	23.819	1'46.318							
3)	14.419	(172.1)	39.527	33.783	23.877	1'51.606							
4)	12.912	(230.6)	33.361	29.167	21.168	1'36.608							
5)	12.824	(180.9)	37.803	42.652	26.192	1'59.471							
9 REVELLO Alessa													
TEAM CARS RA PORSCHE 992 GT C													
1)	24.387	(145.9)	52.037	41.404	29.193	2'27.021							
2)	16.134	(205.3)	41.540	37.117	27.316	2'02.107							
3)	15.862	(212.6)	40.251	36.397	26.400	1'58.910							
4)	15.459	(213.9)	40.139	35.780	26.349	1'57.727							
5)	15.508	(221.5)	38.958	34.959	25.469	1'54.894							
101 SESTINI Robert													
DP FERRARI 458 GTCL													
1)	24.082	(201.0)	45.680	35.555	25.218	2'10.535							
2)	15.396	(217.0)	38.225	32.440	23.178	1'49.239							
3)	13.510	(229.1)	34.352	30.437	22.424	1'40.723							
4)	13.479	(230.1)	34.256	30.330	22.068	1'40.133							
5)	13.176	(230.6)	34.058	30.906	22.233	1'40.373							
6)	13.269	(229.6)	36.157	38.357	23.273	1'51.056							
7)	13.451	(229.6)	34.240	30.026	22.133	1'39.850							
333 COSSU Lorenzo													
SR&R FERRARI 488 GTCL													
1)	22.305	(213.5)	41.637	32.413	23.798	2'00.153							
2)	13.357	(223.8)	37.148	30.693	22.504	1'43.702							
3)	13.119	(230.6)	34.556	30.001	21.864	1'39.540							
4)	13.133	(231.1)	34.302	29.724	21.787	1'38.946 C							
21 MARINO Gerardo													
SANASI RACIN FERRARI 488 GT C													
1)	27.591	(136.6)	47.067	34.901	23.177	2'12.736							
2)	13.881	(228.1)	34.572	30.557	22.102	1'41.112 C							
3)	13.530	(227.6)	34.098	29.929	21.967	1'39.524							
4)	13.423	(229.1)	33.759	32.036	22.296	1'41.514 C							
458 ROCCHI Emilio													
SR&R FERRARI 458 GTCL													
1)	25.318	(192.3)	44.162	37.649	27.203	2'14.332							
2)	17.750	(207.7)	40.472	36.430	25.380	2'00.032							
3)	17.360	(206.5)	40.729	35.187	25.431	1'58.707							

DIRETTORE DEL SERVIZIO DI CRONOMETRAGGIO: Riccardo LAMA



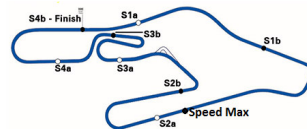
RISULTATI QUALIFICHE 2 - DEFINITIVA

POS	No	CONCORRENTE/CONDUTT.	NAZ	TEAM	AUTO	GR	CL	TEMPO	DIST	GIR/TOT	MEDIA	VEL
1	43	ROMAGNOLI R.		TEAM CARS RACI	PORSCHE 992 GT	GT	C	1'36.300		5/6	152.710	230.6
2	1	VALLI S.		PILOTI FORLIVE	PORSCHE 992 GT	GT	C	1'36.343	0.043	4/7	152.642	231.6
3	23	GALLO L.		BESTLAP SPORT	FERRARI 488 CH	GT	C	1'37.009	0.709	3/6	151.594	236.8
4	11	INAMA S.		DP	FERRARI 458	GTCL		1'38.651	2.351	4/4	149.070	225.7
5	21	MARINO G.		SANASI RACING	FERRARI 488 CH	GT	C	1'38.893	2.593	4/6	148.706	227.2
6	333	SCHOFIELD L.		SR&R	FERRARI 488 CH	GTCL		1'39.103	2.803	4/5	148.391	231.1
7	4	WANCOLLE M.		TEAM CARS RACI	PORSCHE 992 GT	GT	C	1'39.382	3.082	7/7	147.974	228.1
8	101	SESTINI R.		DP	FERRARI 458	GTCL		1'39.583	3.283	3/4	147.675	228.6
9	9	REVELLO A.		TEAM CARS RACI	PORSCHE 992 GT	GT	C	1'50.772	14.472	6/6	132.759	224.8
10	458	ARAMIS		SR&R	FERRARI 458	GTCL		1'50.951	14.651	3/3	132.544	217.9

AI CONCORRENTI nn. 1, 21 e 23 SONO ANNULLATI TEMPI SUL GIRO (TRACK LIMIT).

DIRETTORE DI GARA: Dino LODOLA

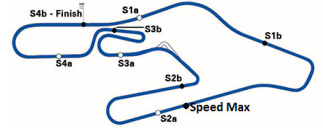
DIRETTORE DEL SERVIZIO DI CRONOMETRAGGIO: Riccardo LAMA



ANALISI DEI TEMPI QUALIFICHE 2

GIRO	S2	SPEED	S4	S6	S8	TEMPO	GIRO	S2	SPEED	S4	S6	S8	TEMPO
1 VALLI Stefano							5)	13.373	(228.1)	34.449	29.772	21.715	1'39.309
PILOTI FORLI PORSCHE 992 GT C							6)	13.448	(226.7)	34.154	29.908	21.778	1'39.288 C
1)	20.700	(176.1)	42.083	31.108	21.946	1'55.837	23 GALLO Luigi						
2)	12.947	(228.1)	33.775	29.498	21.467	1'37.687 C	BESTLAP SPOR FERRARI 488 GT C						
3)	12.829	(230.1)	33.481	29.331	21.575	1'37.216	1)	18.844	(231.1)	36.894	30.523	21.690	1'47.951
4)	12.804	(231.6)	33.310	29.068	21.161	1'36.343	2)	13.082	(235.2)	33.781	29.629	21.393	1'37.885
5)	12.965	(222.4)	35.676	34.488	22.662	1'45.791	3)	12.963	(236.8)	33.361	29.205	21.480	1'37.009
6)	12.873	(230.6)	33.479	29.073	21.298	1'36.723	4)	13.023	(236.2)	36.932	33.579	21.805	1'45.339
7)	12.784	(230.1)	33.308	29.575	21.069	1'36.736 C	5)	12.934	(236.8)	33.465	29.638	21.554	1'37.591
4 WANCOLLE Massi							6)	12.965	(237.3)	33.259	29.680	21.389	1'37.293 C
TEAM CARS RA PORSCHE 992 GT C							43 ROMAGNOLI Riccardo						
1)	21.136	(204.9)	40.589	34.899	23.755	2'00.379	TEAM CARS RA PORSCHE 992 GT C						
2)	14.027	(225.7)	35.446	30.126	21.952	1'41.551	1)	18.378	(174.1)	40.847	33.758	23.947	1'56.930
3)	13.398	(228.1)	34.284	30.121	22.381	1'40.184	2)	15.229	(169.6)	39.200	31.085	22.873	1'48.387
4)	13.983	(226.7)	34.811	29.809	21.885	1'40.488	3)	14.805	(189.6)	37.489	30.114	21.295	1'43.703
5)	13.334	(222.4)	34.911	29.797	21.986	1'40.028	4)	12.928	(231.1)	34.079	30.919	21.686	1'39.612
6)	13.445	(227.2)	34.258	29.864	21.883	1'39.450	5)	12.799	(230.6)	33.341	28.979	21.181	1'36.300
7)	13.366	(228.1)	34.419	29.689	21.908	1'39.382	6)	12.820	(231.1)	33.313	29.187	21.247	1'36.567
9 REVELLO Alessa							101 SESTINI Robert						
TEAM CARS RA PORSCHE 992 GT C							DP FERRARI 458 GTCL						
1)	22.358	(190.9)	45.317	38.893	27.693	2'14.261	1)	20.415	(226.2)	36.965	31.344	22.700	1'51.424
2)	15.730	(213.1)	40.704	36.431	27.027	1'59.892	2)	13.345	(229.1)	34.101	30.418	22.173	1'40.037
3)	15.155	(222.0)	38.587	35.094	25.359	1'54.195	3)	13.214	(228.6)	34.187	30.157	22.025	1'39.583
4)	14.985	(223.3)	38.040	34.464	24.811	1'52.300	4)	13.175	(229.6)	34.721	30.484	21.868	1'40.248
5)	14.839	(222.0)	38.044	34.098	24.759	1'51.740	333 SCHOFIELD Liyle						
6)	14.706	(224.8)	37.356	34.003	24.707	1'50.772	SR&R FERRARI 488 GTCL						
11 INAMA Stefano							1)	40.132	(228.1)	36.296	32.410	22.265	2'11.103
DP FERRARI 458 GTCL							2)	13.284	(231.1)	34.461	30.284	22.103	1'40.132
1)	20.884	(188.6)	39.767	33.033	22.935	1'56.619	3)	13.133	(230.6)	34.346	29.873	21.967	1'39.319
2)	14.035	(225.2)	35.077	30.726	21.776	1'41.614	4)	13.160	(231.1)	33.816	30.199	21.928	1'39.103
3)	13.249	(225.2)	34.199	30.060	21.582	1'39.090	5)	13.077	(229.6)	34.668	29.992	21.598	1'39.335
4)	13.113	(225.7)	34.039	30.022	21.477	1'38.651	458 ARAMIS						
21 MARINO Gerardo							SR&R FERRARI 458 GTCL						
SANASI RACIN FERRARI 488 GT C							1)	24.141	(167.2)	47.181	35.034	25.936	2'12.292
1)	21.606	(151.3)	45.503	34.050	23.398	2'04.557	2)	16.003	(216.1)	38.546	33.932	24.544	1'53.025
2)	13.851	(227.6)	34.493	30.708	22.067	1'41.119 C	3)	15.715	(217.9)	38.012	33.317	23.907	1'50.951
3)	13.423	(227.2)	34.038	30.222	22.228	1'39.911							
4)	13.502	(227.2)	33.840	29.867	21.684	1'38.893							

DIRETTORE DEL SERVIZIO DI CRONOMETRAGGIO: Riccardo LAMA



GRIGLIA DI PARTENZA GARA 1
PARTENZA: 14.09.24 h. 18:45 - 25'

FILA
5

9° **9** **REVELLO A.**
PORSCHE 992 1'54.894

FILA
4

7° **333** **COSSU L.**
FERRARI 488 1'39.540

FILA
3

5° **4** **WANCOLLE M.**
PORSCHE 992 1'39.353

FILA
2

3° **1** **VALLI S.**
PORSCHE 992 1'38.157

FILA
1

1° **43** **ROMAGNOLI R.**
PORSCHE 992 1'36.608

10° **458** **ROCCHI E.**
FERRARI 458 1'58.707

8° **101** **SESTINI R.**
FERRARI 458 1'39.850

6° **21** **MARINO G.**
FERRARI 488 1'39.524

4° **11** **INAMA S.**
FERRARI 458 1'38.848

2° **23** **GALLO L.**
FERRARI 488 1'37.222

DIRETTORE DI GARA: Dino LODOLA

DIRETTORE DEL SERVIZIO DI CRONOMETRAGGIO: Riccardo LAMA



CLASSIFICA GARA 1 - DEFINITIVA

POS	No	CONDUTTORE	NAZ	TEAM	AUTO	GR	CL	G	TEMPO	DISTACCO	VEL	GIRO	VELOCE
1	43	ROMAGNOLI R.		TEAM CARS RA	PORSCHE 992	GT C		13	25'41.338P	124.033 Km/h	230.1	1'37.356	13
2	1	VALLI S.		PILOTI FORLI	PORSCHE 992	GT C		13	25'41.655	0.317	230.1	1'38.446	4
3	23	GALLO L.		BESTLAP SPOR	FERRARI 488	GT C		13	25'46.024P	4.686	236.8	1'37.621	2
4	4	WANCOLLE M.		TEAM CARS RA	PORSCHE 992	GT C		13	25'49.457	8.119	228.1	1'40.064	6
5	333	COSSU L.		SR&R	FERRARI 488	GTCL		13	25'54.073	12.735	231.6	1'39.808	5
6	21	MARINO G.		SANASI RACIN	FERRARI 488	GT C		13	25'58.945P	17.607	229.6	1'39.743	3
7	101	SESTINI R.		DP	FERRARI 458	GTCL		13	26'13.571P	32.233	228.6	1'40.894	2
8	9	REVELLO A.		TEAM CARS RA	PORSCHE 992	GT C		12	26'42.404	1 GIRO	215.7	1'56.022	5
9	458	ROCCHI E.		SR&R	FERRARI 458	GTCL		12	26'42.485	1 GIRO	206.1	1'55.841	11

NON CLASSIFICATI

RIT	11	INAMA S.		DP	FERRARI 458	GTCL		6	10'07.308	7 GIRI	225.2	1'39.948	5
									GIRO VELOCE	13° ROMAGNOLI Riccardo	1'37.356	151.053Km/h	

AL CONCORRENTE n. 43 SONO INFLITTI 5" DI PENALITA' CON DECISIONE n. 12 DEI CC.SS.
AL CONCORRENTE n. 23 SONO INFLITTI 5" DI PENALITA' CON DECISIONE n. 13 DEI CC.SS.
AL CONCORRENTE n. 101 SONO INFLITTI 10" DI PENALITA' CON DECISIONE n. 14 DEI CC.SS.
AL CONCORRENTE n. 21 SONO INFLITTI 5" DI PENALITA' CON DECISIONE n. 16 DEI CC.SS.

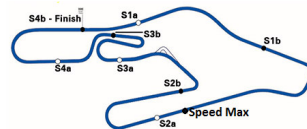
DIRETTORE DI GARA: Dino LODOLA

DIRETTORE DEL SERVIZIO DI CRONOMETRAGGIO: Riccardo LAMA

COND. ATMOSFERICHE Temp: 19°C Umidità: 54%
COND. ASFALTO Temp: 20°C Stato: DRY

ORA INIZIO (18:55)

ORA FINE (19:22)



CLASSIFICA GARA 1 PER CLASSI - DEFINITIVA

POS	No	CONDUTTORE	NAZ	TEAM	AUTO	GR	CL	G	TEMPO	DISTACCO	VEL GIRO	VELOCE
GRUPPO GT CUP												
1	43	ROMAGNOLI R.		TEAM CARS RA	PORSCHE 992	GT C		13	25'41.338P	124.033 Km/h	230.1	1'37.356 13
2	1	VALLI S.		PILOTI FORLI	PORSCHE 992	GT C		13	25'41.655	0.317	230.1	1'38.446 4
3	23	GALLO L.		BESTLAP SPOR	FERRARI 488	GT C		13	25'46.024P	4.686	236.8	1'37.621 2
4	4	WANCOLLE M.		TEAM CARS RA	PORSCHE 992	GT C		13	25'49.457	8.119	228.1	1'40.064 6
5	21	MARINO G.		SANASI RACIN	FERRARI 488	GT C		13	25'58.945P	17.607	229.6	1'39.743 3
6	9	REVELLO A.		TEAM CARS RA	PORSCHE 992	GT C		12	26'42.404	1 GIRO	215.7	1'56.022 5

GRUPPO GT CUP LIGHT

1	333	COSSU L.		SR&R	FERRARI 488	GTCL		13	25'54.073	123.017 Km/h	231.6	1'39.808 5
2	101	SESTINI R.		DP	FERRARI 458	GTCL		13	26'13.571P	19.498	228.6	1'40.894 2
3	458	ROCCHI E.		SR&R	FERRARI 458	GTCL		12	26'42.485	1 GIRO	206.1	1'55.841 11

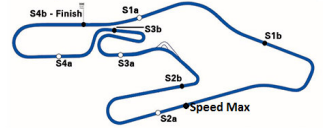
NON CLASSIFICATI

RIT	11	INAMA S.		DP	FERRARI 458	GTCL		6	10'07.308	7 GIRI	225.2	1'39.948 5
-----	----	-----------------	--	----	-------------	------	--	----------	------------------	--------	-------	------------

AL CONCORRENTE n. 43 SONO INFLITTI 5" DI PENALITA' CON DECISIONE n. 12 DEI CC.SS.
AL CONCORRENTE n. 23 SONO INFLITTI 5" DI PENALITA' CON DECISIONE n. 13 DEI CC.SS.
AL CONCORRENTE n. 101 SONO INFLITTI 10" DI PENALITA' CON DECISIONE n. 14 DEI CC.SS.
AL CONCORRENTE n. 21 SONO INFLITTI 5" DI PENALITA' CON DECISIONE n. 16 DEI CC.SS.

DIRETTORE DI GARA: Dino LODOLA

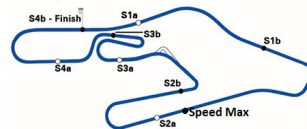
DIRETTORE DEL SERVIZIO DI CRONOMETRAGGIO: Riccardo LAMA



TABELLONE GIRI GARA 1

POS	GRI	1	2	3	4	5	6	7	8	9	10	11	12	13
1.	43	23	23	23	23	23	23	43	43	43	43	43	43	43
2.	23	43	43	43	43	43	43	23	23	23	23	23	23	23
3.	1	1	1	1	1	1	1	1	1	1	1	1	1	1
4.	11	4	4	4	4	4	4	4	4	4	4	4	4	4
5.	4	11	11	11	11	11	11	21	21	21	21	21	21	21
6.	21	333	333	333	333	333	333	333	333	333	333	333	333	333
7.	333	21	21	21	21	21	21	101	101	101	101	101	101	101
8.	101	101	101	101	101	101	101	9	9	9	9	9	9	9
9.	9	9	9	9	9	9	9	458	458	458	458	458	458	458
10.	458	458	458	458	458	458	458							

DIRETTORE DEL SERVIZIO DI CRONOMETRAGGIO: Riccardo LAMA



CLASSIFICA GIRI VELOCI GARA 1

POS	No	CONCORRENTE/CONDUTT.	NAZ	TEAM	AUTO	GR	CL	TEMPO	DIST	GIR/TOT	MEDIA	VEL
1	43	ROMAGNOLI R.		TEAM CARS RACI	PORSCHE 992 GT	GT	C	1'37.356		13/13	151.053	228.1
2	23	GALLO L.		BESTLAP SPORT	FERRARI 488 CH	GT	C	1'37.621	0.265	2/13	150.643	234.7
3	1	VALLI S.		PILOTI FORLIVE	PORSCHE 992 GT	GT	C	1'38.446	1.090	4/13	149.381	228.6
4	21	MARINO G.		SANASI RACING	FERRARI 488 CH	GT	C	1'39.743	2.387	3/13	147.438	228.6
5	333	SCHOFIELD L.		SR&R	FERRARI 488 CH	GTCL		1'39.808	2.452	5/13	147.342	229.6
6	11	INAMA S.		DP	FERRARI 458	GTCL		1'39.948	2.592	5/6	147.136	224.8
7	4	WANCOLLE M.		TEAM CARS RACI	PORSCHE 992 GT	GT	C	1'40.064	2.708	6/13	146.965	228.1
8	101	SESTINI R.		DP	FERRARI 458	GTCL		1'40.894	3.538	2/13	145.756	228.6
9	458	ARAMIS		SR&R	FERRARI 458	GTCL		1'55.841	18.485	11/12	126.949	202.2
10	9	REVELLO A.		TEAM CARS RACI	PORSCHE 992 GT	GT	C	1'56.022	18.666	5/12	126.751	215.7

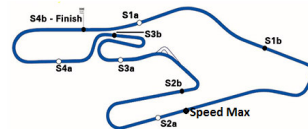
DIRETTORE DI GARA: Dino LODOLA

DIRETTORE DEL SERVIZIO DI CRONOMETRAGGIO: Riccardo LAMA

COND. ATMOSFERICHE Temp: 19°C Umidità: 54%
COND. ASFALTO Temp: 20°C Stato: DRY

ORA INIZIO (18:55)

ORA FINE (19:22)



ANALISI DEI TEMPI GARA 1

GIRO	S2	SPEED	S4	S6	S8	TEMPO	GIRO	S2	SPEED	S4	S6	S8	TEMPO
1 VALLI Stefano													
PILOTI FORLI		PORSCHE 992		GT C									
1)	17.274	(226.2)	34.745	30.565	21.765	1'44.349							
2)	13.048	(228.6)	34.256	29.946	21.712	1'38.962							
3)	12.900	(228.6)	34.283	29.976	21.849	1'39.008							
4)	12.978	(228.6)	33.765	30.124	21.579	1'38.446							
5)	12.877	(228.6)	34.196	29.818	21.735	1'38.626							
6)	12.923	(230.1)	34.024	29.999	22.334	1'39.280							
7)	13.569	(228.1)	34.121	30.326	21.735	1'39.751							
8)	18.164	(79.7)	1'13.945	55.494	43.073	3'10.676							
9)	35.387	(81.5)	1'14.285	53.306	39.156	3'22.134							
10)	31.016	(89.9)	58.804	40.741	22.964	2'33.525							
11)	13.279	(227.2)	34.647	30.030	21.820	1'39.776							
12)	12.921	(229.6)	34.000	29.906	21.715	1'38.542							
13)	12.915	(229.6)	34.034	29.847	21.784	1'38.580							
4 WANCOLLE Massi													
TEAM CARS RA		PORSCHE 992		GT C									
1)	17.964	(226.2)	35.015	30.301	21.971	1'45.251							
2)	13.327	(227.2)	34.609	30.188	21.985	1'40.109							
3)	13.188	(228.1)	34.760	30.010	22.354	1'40.312							
4)	13.331	(228.1)	34.739	30.268	22.001	1'40.339							
5)	13.316	(227.2)	34.870	29.984	22.045	1'40.215							
6)	13.314	(228.1)	34.556	30.024	22.170	1'40.064							
7)	13.230	(228.1)	34.604	30.254	22.912	1'41.000							
8)	14.236	(79.1)	1'09.648	55.698	42.842	3'02.424							
9)	35.435	(79.7)	1'14.494	53.547	38.813	3'22.289							
10)	31.046	(88.0)	58.712	40.668	23.670	2'34.096							
11)	13.631	(222.9)	35.437	30.167	22.242	1'41.477							
12)	13.405	(224.8)	35.529	29.940	22.248	1'41.122							
13)	13.436	(227.6)	34.719	30.220	22.384	1'40.759							
9 REVELLO Alessa													
TEAM CARS RA		PORSCHE 992		GT C									
1)	20.984	(202.5)	42.059	36.680	27.190	2'06.913							
2)	16.185	(202.9)	40.975	36.002	26.598	1'59.760							
3)	15.863	(202.5)	40.605	35.594	26.090	1'58.152							
4)	15.645	(212.2)	39.728	35.413	25.869	1'56.655							
5)	15.435	(215.7)	39.310	35.090	26.187	1'56.022							
6)	16.508	(204.9)	40.544	36.944	28.936	2'02.932							
7)	17.385	(121.0)	55.075	55.595	42.993	2'51.048							
8)	35.348	(74.8)	1'14.716	54.539	37.490	3'22.093							
9)	30.721	(85.8)	59.887	39.937	26.689	2'37.234							
10)	15.334	(206.9)	40.682	35.569	25.921	1'57.506							
11)	15.701	(208.5)	40.198	35.651	25.926	1'57.476							
12)	15.656	(203.7)	40.065	35.099	25.793	1'56.613							
11 INAMA Stefano													
DP		FERRARI 458		GTCL									
1)	18.287	(223.3)	35.351	30.739	22.092	1'46.469							
2)	13.264	(225.2)	34.530	30.555	21.799	1'40.148							
3)	13.262	(224.8)	34.554	30.262	22.018	1'40.096							
4)	13.267	(225.2)	34.637	30.427	21.845	1'40.176							
5)	13.284	(224.8)	34.491	30.233	21.940	1'39.948							
6)	13.378	(224.3)	34.492	30.525	22.076	1'40.471							
21 MARINO Gerardo													
SANASI RACIN		FERRARI 488		GT C									
1)	18.792	(226.7)	35.832	30.981	22.346	1'47.951							
2)	13.397	(228.6)	34.433	30.290	21.944	1'40.064							
3)	13.252	(228.6)	34.453	30.220	21.818	1'39.743							
4)	13.345	(229.6)	34.567	30.306	22.222	1'40.440							
5)	13.406	(228.6)	34.397	29.916	22.085	1'39.804							
6)	13.356	(229.6)	34.447	30.276	22.055	1'40.134							
7)	14.203	(226.2)	35.617	31.204	25.816	1'46.840							
8)	14.216	(79.6)	1'02.900	55.544	42.748	2'55.408							
9)	35.386	(74.8)	1'14.623	53.875	38.268	3'22.152							
10)	31.096	(86.0)	59.118	40.214	23.694	2'34.122							
11)	13.541	(223.3)	35.671	30.968	22.554	1'42.734							
12)	13.725	(226.2)	35.284	30.789	22.243	1'42.041							
13)	13.452	(225.7)	34.831	31.540	22.689	1'42.512							
23 GALLO Luigi													
BESTLAP SPOR		FERRARI 488		GT C									
1)	16.648	(232.6)	34.316	30.362	21.576	1'42.902							
2)	12.951	(234.7)	33.529	29.579	21.562	1'37.621							
3)	12.935	(235.2)	33.565	29.654	21.516	1'37.670							
4)	12.913	(236.2)	33.484	29.713	21.660	1'37.770							
5)	12.977	(235.7)	33.697	29.663	21.531	1'37.868							
6)	12.814	(236.8)	33.825	30.033	21.597	1'38.269							
7)	12.793	(229.6)	35.543	30.222	21.621	1'40.179							
8)	23.512	(83.7)	1'13.774	55.356	43.265	3'15.907							
9)	35.001	(80.0)	1'14.226	53.711	39.145	3'22.083							
10)	30.551	(96.6)	58.692	41.490	23.143	2'33.876							
11)	12.928	(233.6)	34.855	30.169	21.684	1'39.636							
12)	12.922	(235.2)	33.962	30.074	21.605	1'38.563							
13)	12.912	(236.2)	33.900	30.067	21.801	1'38.680							
43 ROMAGNOLI Riccardo													
TEAM CARS RA		PORSCHE 992		GT C									
1)	16.842	(225.2)	34.570	30.423	21.547	1'43.382							

GIRO	S2	SPEED	S4	S6	S8	TEMPO	GIRO	S2	SPEED	S4	S6	S8	TEMPO
2)	13.272	(229.6)	33.782	29.324	21.528	1'37.906	8)	34.345	(64.7)	1'15.328	55.032	36.409	3'21.114
3)	13.021	(230.1)	33.631	29.739	21.336	1'37.727	9)	30.900	(77.7)	1'01.847	39.118	25.971	2'37.836
4)	13.007	(229.1)	33.840	29.473	21.314	1'37.634	10)	16.526	(199.9)	40.125	35.043	24.753	1'56.447
5)	12.997	(230.1)	33.838	29.458	21.460	1'37.753	11)	16.047	(202.2)	40.292	34.489	25.013	1'55.841
6)	12.947	(229.6)	33.819	29.706	21.685	1'38.157	12)	16.223	(203.3)	39.617	35.352	25.265	1'56.457
7)	12.927	(228.1)	34.331	29.106	21.120	1'37.484							
8)	25.061	(87.2)	1'13.670	55.087	43.378	3'17.196							
9)	35.442	(81.9)	1'14.154	53.342	39.010	3'21.948							
10)	31.151	(98.4)	57.714	42.496	22.486	2'33.847							
11)	13.183	(226.2)	34.216	29.456	21.369	1'38.224							
12)	12.926	(228.1)	34.005	29.586	21.207	1'37.724							
13)	12.945	(228.1)	33.801	29.375	21.235	1'37.356							

101 SESTINI Robert

	DP	FERRARI 458	GTCL			
1)	19.243	(227.2)	36.315	31.042	22.533	1'49.133
2)	13.354	(228.6)	34.403	30.450	22.687	1'40.894
3)	13.291	(228.1)	35.285	30.879	22.726	1'42.181
4)	13.453	(228.6)	34.602	30.581	22.475	1'41.111
5)	13.365	(226.7)	35.743	31.312	22.568	1'42.988
6)	13.391	(228.6)	34.865	30.997	22.643	1'41.896
7)	13.537	(222.4)	37.458	33.036	24.365	1'48.396
8)	17.345	(130.1)	51.918	54.797	42.349	2'46.409
9)	35.109	(63.7)	1'14.980	55.016	36.569	3'21.674
10)	31.229	(78.1)	1'00.081	39.390	25.901	2'36.601
11)	15.035	(227.2)	35.898	31.688	23.022	1'45.643
12)	13.521	(228.1)	35.094	31.122	22.798	1'42.535
13)	13.491	(225.7)	36.295	31.506	22.818	1'44.110

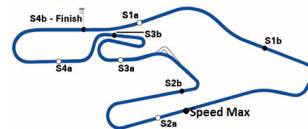
333 SCHOFIELD Lyle

	SR&R	FERRARI 488	GTCL			
1)	18.283	(228.1)	35.907	30.875	22.113	1'47.178
2)	13.174	(231.1)	34.511	30.509	21.919	1'40.113
3)	13.034	(230.6)	34.611	30.217	21.998	1'39.860
4)	13.185	(231.6)	34.637	30.506	21.966	1'40.294
5)	13.048	(229.6)	34.732	30.044	21.984	1'39.808
6)	13.051	(229.1)	35.006	30.355	21.912	1'40.324
7)	13.810	(230.6)	35.440	35.429	29.383	1'54.062
8)	17.131	(131.0)	54.922	55.772	42.759	2'50.584
9)	35.075	(74.0)	1'14.995	54.799	37.018	3'21.887
10)	31.167	(92.9)	1'00.062	39.597	25.988	2'36.814
11)	13.558	(230.1)	34.376	30.474	22.228	1'40.636
12)	13.078	(230.1)	34.458	30.754	22.063	1'40.353
13)	13.258	(229.6)	35.132	31.449	22.321	1'42.160

458 ARAMIS

	SR&R	FERRARI 458	GTCL			
1)	23.293	(194.0)	42.272	35.895	25.710	2'07.170
2)	17.551	(198.8)	40.912	35.336	25.960	1'59.759
3)	17.328	(198.4)	40.208	35.707	24.975	1'58.218
4)	16.452	(206.1)	39.745	35.098	25.398	1'56.693
5)	16.591	(198.4)	40.269	36.596	24.796	1'58.252
6)	16.446	(160.0)	45.091	37.174	26.489	2'05.200
7)	17.915	(136.6)	51.790	56.758	43.035	2'49.498

DIRETTORE DEL SERVIZIO DI CRONOMETRAGGIO: Riccardo LAMA



GRIGLIA DI PARTENZA GARA 2
PARTENZA: 15.09.24 h. 16:00 - 25'

FILA 5	9°	9	REVELLO A. PORSCHE 992 1'50.772	10°	458	ARAMIS FERRARI 458 1'50.951
FILA 4	7°	4	WANCOLLE M. PORSCHE 992 1'39.382	8°	101	SESTINI R. FERRARI 458 1'39.583
FILA 3	5°	21	MARINO G. FERRARI 488 1'38.893	6°	333	SCHOFIELD L. FERRARI 488 1'39.103
FILA 2	3°	23	GALLO L. FERRARI 488 1'37.009	4°	11	INAMA S. FERRARI 458 1'38.651
FILA 1	1°	43	ROMAGNOLI R. PORSCHE 992 1'36.300	2°	1	VALLI S. PORSCHE 992 1'36.343

DIRETTORE DI GARA: Dino LODOLA

DIRETTORE DEL SERVIZIO DI CRONOMETRAGGIO: Riccardo LAMA



CLASSIFICA GARA 2

POS	No	CONDUTTORE	NAZ	TEAM	AUTO	GR	CL	G	TEMPO	DISTACCO	VEL	GIRO VELOCE
1	43	ROMAGNOLI R.		TEAM CARS RA	PORSCHE 992	GT C		16	26'11.477	149.729 Km/h	230.1	1'37.417 12
2	1	VALLI S.		PILOTI FORLI	PORSCHE 992	GT C		16	26'28.842	17.365	231.1	1'38.320 10
3	333	SCHOFIELD L.		SR&R	FERRARI 488	GTCL		16	26'35.668^P	24.191	231.1	1'38.726 6
4	4	WANCOLLE M.		TEAM CARS RA	PORSCHE 992	GT C		16	26'52.945	41.468	231.6	1'39.454 10
5	23	GALLO L.		BESTLAP SPOR	FERRARI 488	GT C		16	26'53.800^P	42.323	240.5	1'38.471 5
6	21	MARINO G.		SANASI RACIN	FERRARI 488	GT C		16	26'53.954	42.477	229.1	1'39.570 10
7	101	SESTINI R.		DP	FERRARI 458	GTCL		16	26'55.414	43.937	233.1	1'39.297 10
8	458	ARAMIS		SR&R	FERRARI 458	GTCL		14	26'38.219	2 GIRI	214.4	1'51.015 10
9	9	REVELLO A.		TEAM CARS RA	PORSCHE 992	GT C		14	26'50.154	2 GIRI	220.6	1'52.243 9

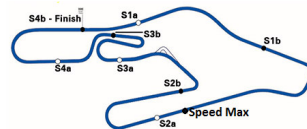
NON CLASSIFICATI

NP	11	INAMA S.		DP	FERRARI 458	GTCL						
									GIRO VELOCE	12° ROMAGNOLI Riccardo	1'37.417	150.959Km/h

AL CONCORRENTE n. 333 SONO INFLITTI 5" DI PENALITA' CON DECISIONE n. 35 DEI CC.SS.
AL CONCORRENTE n. 23 SONO INFLITTI 5" + 5" + 5" DI PENALITA' CON DECISIONE n. 36 DEI CC.SS.

DIRETTORE DI GARA: Dino LODOLA

DIRETTORE DEL SERVIZIO DI CRONOMETRAGGIO: Riccardo LAMA



CLASSIFICA GARA 2 PER CLASSI

POS	No	CONDUTTORE	NAZ	TEAM	AUTO	GR	CL	G	TEMPO	DISTACCO	VEL GIRO	VELOCE
GRUPPO GT CUP												
1	43	ROMAGNOLI R.		TEAM CARS RA	PORSCHE 992	GT C		16	26'11.477	149.729 Km/h	230.1	1'37.417 12
2	1	VALLI S.		PILOTI FORLI	PORSCHE 992	GT C		16	26'28.842	17.365	231.1	1'38.320 10
3	4	WANCOLLE M.		TEAM CARS RA	PORSCHE 992	GT C		16	26'52.945	41.468	231.6	1'39.454 10
4	23	GALLO L.		BESTLAP SPOR	FERRARI 488	GT C		16	26'53.800P	42.323	240.5	1'38.471 5
5	21	MARINO G.		SANASI RACIN	FERRARI 488	GT C		16	26'53.954	42.477	229.1	1'39.570 10
6	9	REVELLO A.		TEAM CARS RA	PORSCHE 992	GT C		14	26'50.154	2 GIRI	220.6	1'52.243 9

GRUPPO GT CUP LIGHT

1	333	SCHOFIELD L.		SR&R	FERRARI 488	GTCL		16	26'35.668P	147.459 Km/h	231.1	1'38.726 6
2	101	SESTINI R.		DP	FERRARI 458	GTCL		16	26'55.414	19.746	233.1	1'39.297 10
3	458	ARAMIS		SR&R	FERRARI 458	GTCL		14	26'38.219	2 GIRI	214.4	1'51.015 10

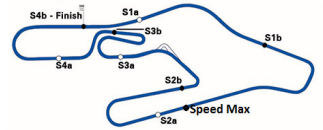
NON CLASSIFICATI

NP 11 **INAMA S.** DP FERRARI 458 GTCL

AL CONCORRENTE n. 333 SONO INFLITTI 5" DI PENALITA' CON DECISIONE n. 35 DEI CC.SS.
AL CONCORRENTE n. 23 SONO INFLITTI 5" + 5" + 5" DI PENALITA' CON DECISIONE n. 36 DEI CC.SS.

DIRETTORE DI GARA: Dino LODOLA

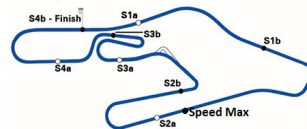
DIRETTORE DEL SERVIZIO DI CRONOMETRAGGIO: Riccardo LAMA



TABELLONE GIRI GARA 2

POS	GRI	1	2	3	4	5	6	7	8	9	10	11	12	13	14	15	16
1.	43	43	43	43	43	43	43	43	43	43	43	43	43	43	43	43	43
2.	1	1	1	1	1	1	1	1	1	1	1	1	1	1	1	1	1
3.	23	333	333	333	333	333	333	333	333	333	333	333	333	333	333	333	333
4.	11	23	23	23	23	23	23	23	23	23	23	23	23	23	23	23	23
5.	21	21	21	21	21	21	21	21	21	21	21	21	21	21	21	4	4
6.	333	101	101	101	101	101	101	101	101	101	101	101	101	101	101	21	21
7.	4	4	4	4	4	4	4	4	4	4	4	4	4	4	4	101	101
8.	101	458	458	458	458	458	458	458	458	458	458	458	458	458	458	458	458
9.	9	9	9	9	9	9	9	9	9	9	9	9	9	9	9	9	9
10.	458																

DIRETTORE DEL SERVIZIO DI CRONOMETRAGGIO: Riccardo LAMA



CLASSIFICA GIRI VELOCI GARA 2

POS	No	CONCORRENTE/CONDUTT.	NAZ	TEAM	AUTO	GR	CL	TEMPO	DIST	GIR/TOT	MEDIA	VEL
1	43	ROMAGNOLI R.		TEAM CARS RACI	PORSCHE 992 GT	GT	C	1'37.417		12/16	150.959	230.1
2	1	VALLI S.		PILOTI FORLIVE	PORSCHE 992 GT	GT	C	1'38.320	0.903	10/16	149.572	229.6
3	23	GALLO L.		BESTLAP SPORT	FERRARI 488 CH	GT	C	1'38.471	1.054	5/16	149.343	236.8
4	333	SCHOFIELD L.		SR&R	FERRARI 488 CH	GTCL		1'38.726	1.309	6/16	148.957	228.6
5	101	SESTINI R.		DP	FERRARI 458	GTCL		1'39.297	1.880	10/16	148.101	230.6
6	4	WANCOLLE M.		TEAM CARS RACI	PORSCHE 992 GT	GT	C	1'39.454	2.037	10/16	147.867	228.6
7	21	MARINO G.		SANASI RACING	FERRARI 488 CH	GT	C	1'39.570	2.153	10/16	147.695	227.2
8	458	ARAMIS		SR&R	FERRARI 458	GTCL		1'51.015	13.598	10/14	132.468	213.9
9	9	REVELLO A.		TEAM CARS RACI	PORSCHE 992 GT	GT	C	1'52.243	14.826	9/14	131.019	219.2

DIRETTORE DI GARA: Dino LODOLA

DIRETTORE DEL SERVIZIO DI CRONOMETRAGGIO: Riccardo LAMA

COND. ATMOSFERICHE Temp: 24°C Umidità: 47%
COND. ASFALTO Temp: 37°C Stato: DRY

ORA INIZIO (16:19)

ORA FINE (16:46)



ANALISI DEI TEMPI GARA 2

GIRO	S2	SPEED	S4	S6	S8	TEMPO	GIRO	S2	SPEED	S4	S6	S8	TEMPO
1 VALLI Stefano							7)	15.009	(207.7)	40.427	34.343	25.802	1'55.581
PILOTI FORLI PORSCHE 992 GT C							8)	15.563	(213.1)	40.051	34.188	25.499	1'55.301
1) 16.513 (227.2) 34.199 29.931 21.673 1'42.316							9)	14.962	(219.2)	38.095	34.007	25.179	1'52.243
2) 13.159 (227.2) 34.479 29.901 21.642 1'39.181							10)	14.913	(220.1)	38.024	34.064	25.252	1'52.253
3) 13.046 (228.1) 33.975 30.005 21.600 1'38.626							11)	15.061	(217.4)	38.762	34.430	25.337	1'53.590
4) 13.076 (227.2) 34.523 30.152 21.648 1'39.399							12)	15.312	(220.6)	38.188	34.289	26.491	1'54.280
5) 13.072 (227.6) 34.204 30.104 21.848 1'39.228							13)	16.465	(212.6)	39.138	35.099	26.638	1'57.340
6) 13.028 (227.6) 34.059 29.947 21.960 1'38.994							14)	15.864	(211.0)	40.865	35.845	25.971	1'58.545
7) 12.908 (229.1) 34.141 30.379 21.642 1'39.070							21 MARINO Gerardo						
8) 12.990 (230.1) 34.169 30.238 21.642 1'39.039							SANASI RACIN FERRARI 488 GT C						
9) 13.096 (228.6) 34.302 29.786 21.774 1'38.958							1)	17.631	(229.1)	34.899	30.441	22.089	1'45.060
10) 12.858 (229.6) 33.837 29.926 21.699 1'38.320							2)	13.367	(229.1)	34.461	30.912	22.598	1'41.338
11) 12.992 (231.1) 34.109 30.041 21.822 1'38.964							3)	13.633	(225.7)	34.565	30.454	22.334	1'40.986
12) 13.012 (229.1) 34.183 30.188 21.719 1'39.102							4)	13.636	(226.2)	34.339	30.081	21.899	1'39.955
13) 12.904 (231.1) 34.079 30.116 21.860 1'38.959							5)	13.484	(224.3)	34.504	30.337	22.192	1'40.517
14) 13.028 (227.6) 34.270 30.111 21.722 1'39.131							6)	13.453	(225.2)	34.616	30.231	21.983	1'40.283
15) 13.053 (228.6) 34.227 30.294 22.408 1'39.982							7)	13.516	(225.2)	34.424	30.138	21.932	1'40.010
16) 13.141 (229.1) 34.029 30.036 22.367 1'39.573							8)	13.603	(225.7)	34.275	30.196	22.066	1'40.140
4 WANCOLLE Massi							9)	13.896	(227.2)	34.542	30.117	21.825	1'40.380
TEAM CARS RA PORSCHE 992 GT C							10)	13.402	(227.2)	33.986	30.277	21.905	1'39.570
1) 18.205 (220.1) 37.101 30.176 21.979 1'47.461							11)	13.379	(229.1)	34.463	30.573	22.037	1'40.452
2) 13.772 (224.8) 34.847 30.566 22.303 1'41.488							12)	13.547	(228.1)	34.433	30.347	22.008	1'40.335
3) 13.387 (226.7) 34.637 30.144 22.245 1'40.413							13)	13.717	(228.6)	34.480	30.513	22.028	1'40.738
4) 13.571 (226.7) 34.551 30.090 21.810 1'40.022							14)	13.526	(227.6)	34.560	30.563	22.270	1'40.919
5) 13.328 (227.2) 34.351 30.375 22.085 1'40.139							15)	13.615	(227.6)	34.468	32.088	22.121	1'42.292
6) 13.593 (229.6) 34.525 30.008 21.816 1'39.942							16)	13.735	(227.6)	34.588	30.509	22.147	1'40.979
7) 13.310 (228.6) 34.676 30.361 22.059 1'40.406							23 GALLO Luigi						
8) 13.167 (228.6) 34.294 30.485 21.911 1'39.857							BESTLAP SPOR FERRARI 488 GT C						
9) 13.413 (228.6) 34.853 30.083 21.858 1'40.207							1)	17.056	(236.8)	34.596	30.376	21.730	1'43.758
10) 13.333 (228.6) 34.440 29.787 21.894 1'39.454							2)	12.965	(238.3)	34.089	30.529	21.542	1'39.125
11) 13.408 (229.6) 34.366 30.370 21.931 1'40.075							3)	13.176	(236.8)	34.178	30.839	21.871	1'40.064
12) 13.592 (229.1) 34.814 30.228 21.954 1'40.588							4)	13.001	(236.2)	33.909	30.473	21.597	1'38.980
13) 13.233 (228.1) 35.202 30.265 22.196 1'40.896							5)	13.106	(236.8)	33.775	30.172	21.418	1'38.471
14) 13.294 (231.6) 34.609 30.819 22.109 1'40.831							6)	12.915	(237.8)	33.910	30.371	21.464	1'38.660
15) 13.401 (226.2) 34.592 30.548 21.793 1'40.334							7)	12.922	(234.1)	34.036	30.237	21.598	1'38.793
16) 13.602 (225.2) 35.111 30.008 22.111 1'40.832							8)	13.306	(238.3)	34.305	30.410	21.671	1'39.692
9 REVELLO Alessa							9)	13.063	(234.1)	34.898	30.179	21.574	1'39.714
TEAM CARS RA PORSCHE 992 GT C							10)	12.977	(237.8)	33.832	30.712	21.730	1'39.251
1) 19.374 (209.7) 40.039 35.374 25.955 2'00.742							11)	13.100	(240.5)	34.249	30.664	21.822	1'39.835
2) 15.236 (211.0) 38.925 34.843 25.664 1'54.668							12)	13.050	(238.3)	34.094	30.592	21.954	1'39.690
3) 15.331 (213.5) 39.079 34.279 25.515 1'54.204							13)	12.989	(239.4)	34.224	30.820	21.852	1'39.885
4) 15.134 (217.4) 38.615 34.614 25.576 1'53.939							14)	13.187	(238.9)	34.311	30.987	22.186	1'40.671
5) 15.289 (217.0) 38.551 34.523 25.333 1'53.696							15)	13.136	(238.3)	34.399	31.127	21.897	1'40.559
6) 15.396 (218.8) 38.197 34.551 25.628 1'53.772							16)	13.237	(230.6)	35.392	31.230	21.793	1'41.652

GIRO	S2	SPEED	S4	S6	S8	TEMPO	GIRO	S2	SPEED	S4	S6	S8	TEMPO	
43 ROMAGNOLI Riccardo							15)	13.024	(227.6)	34.219	30.284	21.975	1'39.502	
TEAM CARS RA PORSCHE 992 GT C							16)	13.037	(229.6)	34.337	30.413	21.915	1'39.702	
458 ARAMIS														
							SR&R		FERRARI 458		GTCL			
1)	16.168	(225.7)	34.057	29.568	21.450	1'41.243	1)	20.035	(211.8)	38.947	33.562	24.909	1'57.453	
2)	13.104	(226.2)	34.141	29.785	21.403	1'38.433	2)	15.165	(214.4)	37.699	33.656	24.797	1'51.317	
3)	13.041	(225.2)	34.131	29.458	21.459	1'38.089	3)	15.423	(212.6)	38.225	33.490	24.441	1'51.579	
4)	13.011	(224.8)	34.213	29.558	21.477	1'38.259	4)	16.017	(212.6)	38.841	33.651	24.476	1'52.985	
5)	12.981	(226.2)	33.874	29.429	21.410	1'37.694	5)	15.658	(208.5)	39.292	33.443	24.684	1'53.077	
6)	13.034	(226.2)	34.098	29.438	21.400	1'37.970	6)	15.912	(211.8)	39.188	33.664	24.889	1'53.653	
7)	12.958	(227.2)	34.043	29.652	21.686	1'38.339	7)	15.821	(213.1)	39.080	35.117	26.109	1'56.127	
8)	13.061	(227.6)	34.202	29.436	21.713	1'38.412	8)	17.841	(210.1)	39.647	36.159	24.454	1'58.101	
9)	13.129	(227.2)	33.874	29.360	21.319	1'37.682	9)	15.461	(212.6)	38.843	33.517	24.320	1'52.141	
10)	12.989	(227.2)	33.993	29.482	21.496	1'37.960	10)	15.168	(213.9)	38.135	33.419	24.293	1'51.015	
11)	13.087	(229.1)	33.811	29.530	21.373	1'37.801	11)	15.283	(212.2)	38.572	33.939	24.478	1'52.272	
12)	13.074	(230.1)	33.695	29.356	21.292	1'37.417	12)	15.533	(213.9)	38.427	34.174	24.274	1'52.408	
13)	13.191	(229.6)	33.868	29.072	21.554	1'37.685	13)	15.299	(211.4)	39.028	34.305	26.501	1'55.133	
14)	13.274	(228.1)	34.002	29.594	21.385	1'38.255	14)	16.590	(212.2)	39.409	38.277	26.682	2'00.958	
15)	13.362	(228.1)	34.149	29.435	21.463	1'38.409								
16)	13.091	(229.1)	33.891	29.551	21.296	1'37.829								
101 SESTINI Robert														
DP							FERRARI 458		GTCL					
1)	18.326	(229.1)	35.418	30.821	22.254	1'46.819								
2)	13.379	(228.6)	34.901	30.969	22.271	1'41.520								
3)	13.244	(232.1)	34.299	30.789	22.248	1'40.580								
4)	13.308	(231.1)	34.147	30.073	21.903	1'39.431								
5)	13.229	(230.1)	34.568	30.388	22.101	1'40.286								
6)	13.215	(230.6)	34.513	30.483	21.835	1'40.046								
7)	13.296	(229.6)	34.725	30.279	22.131	1'40.431								
8)	13.206	(230.6)	34.437	30.220	22.098	1'39.961								
9)	13.581	(230.1)	34.795	30.098	22.256	1'40.730								
10)	13.009	(230.6)	33.902	30.228	22.158	1'39.297								
11)	13.063	(233.1)	34.375	30.648	22.112	1'40.198								
12)	13.230	(230.6)	34.862	30.327	22.057	1'40.476								
13)	13.183	(230.1)	34.897	30.436	22.395	1'40.911								
14)	13.067	(231.1)	35.052	30.353	22.501	1'40.973								
15)	13.166	(226.2)	34.526	32.440	22.581	1'42.713								
16)	13.197	(230.6)	34.591	30.667	22.587	1'41.042								
333 SCHOFIELD Lyle														
SR&R							FERRARI 488		GTCL					
1)	16.860	(231.1)	34.306	30.241	21.718	1'43.125								
2)	13.089	(230.1)	34.300	30.247	21.754	1'39.390								
3)	13.070	(226.7)	34.506	30.180	21.728	1'39.484								
4)	12.984	(225.7)	34.273	29.841	21.677	1'38.775								
5)	13.039	(227.2)	34.164	30.153	21.660	1'39.016								
6)	12.927	(228.6)	33.972	30.075	21.752	1'38.726								
7)	12.917	(227.2)	34.237	30.008	21.850	1'39.012								
8)	13.028	(226.7)	34.363	29.965	21.787	1'39.143								
9)	12.969	(228.1)	34.135	30.165	21.773	1'39.042								
10)	12.982	(227.2)	34.252	30.234	21.612	1'39.080								
11)	12.993	(228.6)	34.219	30.020	21.762	1'38.994								
12)	13.091	(230.6)	34.088	30.316	21.780	1'39.275								
13)	13.013	(227.2)	34.162	30.342	21.703	1'39.220								
14)	13.056	(229.6)	34.206	30.201	21.719	1'39.182								

DIRETTORE DEL SERVIZIO DI CRONOMETRAGGIO: Riccardo LAMA