



Autodromo Vallelunga
Piero Taruffi



VALLELUNGA RACING WEEKEND

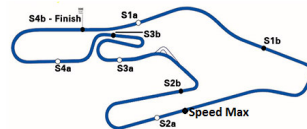


AUTODROMO "PIERO TARUFFI"
VALLELUNGA, 13 - 14 - 15 SETTEMBRE 2024

RISULTATI E CLASSIFICHE



Risultati a cura della Federazione Italiana Cronometristi
Associazione S. D. Cronometristi di Roma



RISULTATI QUALIFICHE - DEFINITIVA

POS	No	CONCORRENTE/CONDUTT.	NAZ	TEAM	AUTO	GR	CL	TEMPO	DIST	GIR/TOT	MEDIA	VEL
1	14	MARCO V.		STILO CORSE	REGGIANI 42P	ASS		1'55.167		6/10	127.692	174.9
2	76	PRESCENDI J.		PRESCENDI RACING	REGGIANI 42P	ASS		1'55.693	0.526	5/7	127.112	173.2
3	38	DI MODUGNO R.		DIMO RACING	CAVALLINI	ASS		1'56.070	0.903	7/9	126.699	174.4
4	75	VITELLINO F.		RIPONI CORSE	DYWA-RIPONI	ASS		1'56.709	1.542	8/8	126.005	174.9
5	19	BETTINI N.		BRT BIGO R TEAM	LOCATELLI	ASS		1'56.963	1.796	10/10	125.732	172.4
6	25	LUCIANO L.		NCS MOTORSPORT		ASS		1'57.862	2.695	4/5	124.773	170.7
7	23	GATTUSO C.		BRT BIGO R TEAM	MANDELLI	ASS		1'58.083	2.916	9/10	124.539	177.0
8	24	ANDREOLA G.		ANDREOLA	CAVALLINI	COR		2'01.047	5.880	8/10	121.489	165.9
9	22	CRISTINI G.		TEAM COVIR	COVIR	COR		2'07.456	12.289	5/9	115.380	165.9

AI CONCORRENTE n. 38 E' ANNULLATO UN TEMPO SUL GIRO (TRACK LIMIT).

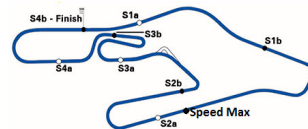
DIRETTORE DI GARA: Dino LODOLA

DIRETTORE DEL SERVIZIO DI CRONOMETRAGGIO: Riccardo LAMA

COND. ATMOSFERICHE Temp: 22°C Umidità: 32%
COND. ASFALTO Temp: 37°C Stato: DRY

ORA INIZIO (15:41)

ORA FINE (16:03)



ANALISI DEI TEMPI QUALIFICHE

GIRO	S2	SPEED	S4	S6	S8	TEMPO	GIRO	S2	SPEED	S4	S6	S8	TEMPO
14 MARCO Visconti							5)	16.313	(175.8)	41.960	35.643	25.499	1'59.415
STILO CORSE REGGIANI 42P ASS							6)	17.873	(175.5)	42.214	35.307	25.889	2'01.283
1)	21.394	(168.3)	44.937	44.353	25.878	2'16.562	7)	16.572	(175.8)	42.047	35.133	25.559	1'59.311
2)	15.900	(172.4)	41.151	34.300	24.777	1'56.128	8)	17.612	(176.1)	41.804	35.066	25.490	1'59.972
3)	15.684	(177.0)	40.728	34.691	25.001	1'56.104	9)	16.408	(177.0)	41.742	34.744	25.189	1'58.083
4)	15.943	(174.1)	40.723	34.308	24.864	1'55.838	10)	16.364	(180.3)	41.832	1'33.323	25.817	2'57.336
5)	15.971	(174.6)	40.339	34.079	24.864	1'55.253	24 ANDREOLA Giuseppe						
6)	15.966	(174.9)	40.179	34.112	24.910	1'55.167	ANDREOLA CAVALLINI COR						
7)	16.017	(173.2)	40.622	34.115	24.777	1'55.531	1)	29.344	(122.4)	53.648	38.971	28.008	2'29.971
8)	16.070	(174.4)	40.324	34.095	24.826	1'55.315	2)	18.868	(131.2)	48.933	37.419	26.515	2'11.735
9)	16.141	(176.1)	40.294	34.245	24.896	1'55.576	3)	18.913	(142.0)	46.187	44.629	29.279	2'19.008
10)	16.162	(176.1)	40.027	34.215	24.852	1'55.256	4)	18.444	(167.5)	42.227	36.344	27.004	2'04.019
19 BETTINI Niccolo							5)	16.916	(166.2)	42.954	35.674	35.821	2'11.365
BRT BIGO R T LOCATELLI ASS							6)	17.513	(165.4)	42.978	36.132	25.929	2'02.552
1)	22.857	(141.7)	46.220	36.207	25.907	2'11.191	7)	17.037	(165.7)	43.086	35.593	25.843	2'01.559
2)	18.609	(154.2)	43.304	35.626	25.569	2'03.108	8)	16.722	(165.9)	42.913	35.628	25.784	2'01.047
3)	16.456	(168.3)	41.400	34.796	25.031	1'57.683	9)	16.950	(164.4)	43.075	38.645	26.131	2'04.801
4)	16.329	(169.6)	41.244	34.740	24.892	1'57.205	10)	16.800	(166.5)	43.021	36.980	26.110	2'02.911
5)	16.282	(170.2)	41.656	36.122	25.070	1'59.130	25 LUCIANO Luigi						
6)	16.276	(170.2)	41.490	34.500	25.210	1'57.476	NCS MOTORSP0 ASS						
7)	16.330	(170.7)	41.634	34.587	24.989	1'57.540	1)	21.802	(148.0)	49.189	38.403	26.693	2'16.087
8)	16.365	(170.7)	41.198	35.039	2'00.489	3'33.091 B	2)	17.271	(164.4)	42.110	34.940	24.992	1'59.313
9)	20.938	(170.7)	41.796	34.822	25.072	2'02.628	3)	16.498	(167.5)	41.194	37.301	25.396	2'00.389
10)	16.351	(172.4)	41.040	34.779	24.793	1'56.963	4)	16.308	(170.7)	41.202	35.119	25.233	1'57.862
22 CRISTINI Gilbert							5)	18.849	(163.1)	42.909	35.337	26.212	2'03.307
TEAM COVIR COVIR COR							38 DI MODUGNO Roberto						
1)	25.922	(161.4)	48.273	38.519	28.557	2'21.271	DIMO RACING CAVALLINI ASS						
2)	17.496	(165.9)	45.271	37.368	28.404	2'08.539	1)	21.186	(137.6)	50.732	38.541	26.505	2'16.964
3)	17.396	(166.2)	46.532	38.874	28.293	2'11.095	2)	16.782	(158.5)	46.363	34.655	25.006	2'02.806
4)	17.608	(167.2)	46.058	37.841	28.080	2'09.587	3)	15.786	(175.2)	41.198	34.634	25.045	1'56.663
5)	17.446	(165.9)	44.612	37.595	27.803	2'07.456	4)	15.873	(175.8)	40.729	34.117	24.947	1'55.666 C
6)	17.674	(165.9)	45.278	37.766	1'58.628	3'39.346 B	5)	15.823	(175.2)	40.940	34.644	24.825	1'56.232
7)	24.557	(165.9)	46.035	37.395	27.789	2'15.776	6)	15.910	(175.5)	41.099	34.338	28.940	2'00.287
8)	17.848	(167.0)	45.320	37.287	28.092	2'08.547	7)	15.697	(174.4)	41.236	34.289	24.848	1'56.070
9)	18.065	(166.5)	45.548	37.945	27.893	2'09.451	8)	16.046	(174.4)	40.973	34.174	25.035	1'56.228
23 GATTUSO Claudio							9)	20.790	(120.9)	57.022	43.129	24.991	2'25.932
BRT BIGO R T MANDELLI ASS							75 VITELLINO Fabrizio						
1)	28.280	(162.9)	45.204	36.268	26.038	2'15.790	RIPONI CORSE DYWA-RIPONI ASS						
2)	16.706	(173.8)	42.284	35.845	25.572	2'00.407	1)	26.268	(167.8)	43.964	36.421	25.372	2'12.025
3)	16.318	(174.9)	42.031	53.472	29.991	2'21.812	2)	17.423	(170.2)	41.750	35.231	25.209	1'59.613
4)	16.489	(173.5)	42.956	35.443	25.395	2'00.283							

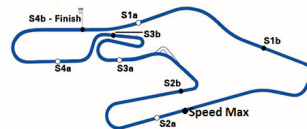
GIRO	S2	SPEED	S4	S6	S8	TEMPO	GIRO	S2	SPEED	S4	S6	S8	TEMPO
3)	16.809	(171.0)	41.421	34.766	25.009	1'58.005							
4)	16.866	(171.8)	41.169	34.954	5'48.415	7'21.404 B							
5)	24.063	(170.7)	42.319	34.649	25.805	2'06.836							
6)	16.922	(172.1)	41.259	34.318	24.866	1'57.365							
7)	17.027	(174.1)	41.190	34.259	25.001	1'57.477							
8)	16.631	(174.9)	41.075	34.176	24.827	1'56.709							

76 PRESCENDI Jacopo

PRESCENDI RA REGGIANI 42P ASS

1)	29.252	(130.9)	52.858	40.812	27.408	2'30.330
2)	17.525	(169.1)	44.004	36.140	25.504	2'03.173
3)	16.306	(174.1)	40.865	35.082	25.010	1'57.263
4)	16.243	(174.6)	40.716	34.504	24.669	1'56.132
5)	16.122	(173.2)	40.563	34.511	24.497	1'55.693
6)	16.163	(171.0)	40.567	34.426	24.808	1'55.964
7)	16.348	(149.2)	45.419	38.326	1'49.819	3'29.912 B

DIRETTORE DEL SERVIZIO DI CRONOMETRAGGIO: Riccardo LAMA



GRIGLIA DI PARTENZA GARA 1
PARTENZA: 15.09.24 h. 10:20 - 20'

FILA
5

9° **22** **CRISTINI G.**
COVIR 2'07.456

FILA
4

7° **23** **GATTUSO C.**
MANDELLI 1'58.083

FILA
3

5° **19** **BETTINI N.**
LOCATELLI 1'56.963

FILA
2

3° **38** **DI MODUGNO R.**
CAVALLINI 1'56.070

FILA
1

1° **14** **MARCO V.**
REGGIANI 42P 1'55.167

10° **95** **GALIMBERTI S.**
ERMOLLI

8° **24** **ANDREOLA G.**
CAVALLINI 2'01.047

6° **25** **LUCIANO L.**
1'57.862

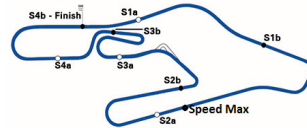
4° **75** **VITELLINO F.**
DYWA-RIPONI 1'56.709

2° **76** **PRESCENDI J.**
REGGIANI 42P 1'55.693

IL CONCORRENTE n. 95 E' AMMESSO IN GRIGLIA DI PARTENZA CON DECISIONE n. 15 DEI CC.SS.

DIRETTORE DI GARA: Dino LODOLA

DIRETTORE DEL SERVIZIO DI CRONOMETRAGGIO: Riccardo LAMA



CLASSIFICA GARA 1 - DEFINITIVA

POS	No	CONDUTTORE	NAZ	TEAM	AUTO	GR	CL	G	TEMPO	DISTACCO	VEL	GIRO VELOCE
1	14	VISCONTI M.		STILO CORSE	REGGIANI 42P	ASS		11	21'21.527	126.229 Km/h	184.0	1'54.719 10
2	76	PRESCENDI J.		PRESCENDI RA	REGGIANI 42P	ASS		11	21'22.102	0.575	184.0	1'54.637 4
3	38	DI MODUGNO R.		DIMO RACING	CAVALLINI	ASS		11	21'23.773	2.246	181.2	1'54.694 10
4	19	BETTINI N.		BRT BIGO R T	LOCATELLI	ASS		11	21'29.630	8.103	182.4	1'55.090 10
5	25	LUCIANO L.		NCS MOTORSPOR		ASS		11	21'56.091	34.564	176.4	1'57.645 7
6	95	GALIMBERTI S.		MALTRAINSEMA	ERMOLLI	COR		11	22'17.559	56.032	175.2	1'59.209 10
7	23	GATTUSO C.		BRT BIGO R T	MANDELLI	ASS		11	22'36.490	1'14.963	181.8	2'00.986 9
8	22	CRISTINI G.		TEAM COVIR	COVIR	COR		10	21'30.327	1 GIRO	169.1	2'07.228 8

NON CLASSIFICATI

RIT	75	VITELLINO F.		RIPONI CORSE	DYWA-RIPONI	ASS		4	10'10.599	7 GIRI	174.6	1'58.187 2
RIT	24	ANDREOLA G.		ANDREOLA	CAVALLINI	COR		3	6'15.319	8 GIRI	172.1	1'59.804 2

GIRO VELOCE	4°	PRESCENDI Jacopo	1'54.637	128.283Km/h
-------------	----	------------------	----------	-------------

DIRETTORE DI GARA: Dino LODOLA

DIRETTORE DEL SERVIZIO DI CRONOMETRAGGIO: Riccardo LAMA

COND. ATMOSFERICHE Temp: 19°C Umidità: 54%
COND. ASFALTO Temp: 33°C Stato: DRY

ORA INIZIO (10:29)

ORA FINE (10:52)



CLASSIFICA GARA 1

POS **No** **CONDUTTORE** **NAZ** **TEAM** **AUTO** **GR** **CL** **G** **TEMPO** **DISTACCO** **VEL GIRO** **VELOCE**

TROFEO SANDRO CORSINI

1	95	GALIMBERTI S.		MALTRAINSEMA	ERMOLLI	COR		11	22'17.559	120.941 Km/h	175.2	1'59.209	10
2	22	CRISTINI G.		TEAM COVIR	COVIR	COR		10	21'30.327	1 GIRO	169.1	2'07.228	8

NON CLASSIFICATI

RIT	24	ANDREOLA G.		ANDREOLA	CAVALLINI	COR		3	6'15.319	8 GIRI	172.1	1'59.804	2
-----	----	--------------------	--	----------	-----------	-----	--	----------	-----------------	--------	-------	----------	---

DIRETTORE DI GARA: Dino LODOLA

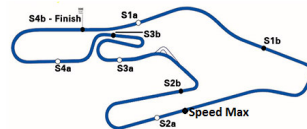
DIRETTORE DEL SERVIZIO DI CRONOMETRAGGIO: Riccardo LAMA



TABELLONE GIRI GARA 1

POS	GRI	1	2	3	4	5	6	7	8	9	10	11
1.	14	14	14	14	38	14	38	76	76	76	14	14
2.	76	38	38	38	14	38	19	38	38	14	38	76
3.	38	19	19	19	76	19	76	19	14	38	76	38
4.	75	76	76	76	19	76	14	14	19	19	19	19
5.	19	23	25	75	25	25	25	25	25	25	25	25
6.	25	75	75	25	95	95	95	95	95	95	95	95
7.	23	25	23	95	23	23	23	23	23	23	23	23
8.	24	95	95	24	22	22	22	22	22	22	22	22
9.	22	24	24	23	75							
10.	95	22	22	22								

DIRETTORE DEL SERVIZIO DI CRONOMETRAGGIO: Riccardo LAMA



CLASSIFICA GIRI VELOCI GARA 1

POS	No	CONCORRENTE/CONDUIT.	NAZ	TEAM	AUTO	GR	CL	TEMPO	DIST	GIR/TOT	MEDIA	VEL
1	76	PRESCENDI J.		PRESCENDI RACING	REGGIANI 42P	ASS		1'54.637		4/11	128.283	180.6
2	38	DI MODUGNO R.		DIMO RACING	CAVALLINI	ASS		1'54.694	0.057	10/11	128.219	179.3
3	14	VISCONTI M.		STILO CORSE	REGGIANI 42P	ASS		1'54.719	0.082	10/11	128.191	181.5
4	19	BETTINI N.		BRT BIGO R TEAM	LOCATELLI	ASS		1'55.090	0.453	10/11	127.778	182.4
5	25	LUCIANO L.		NCS MOTORSPORT		ASS		1'57.645	3.008	7/11	125.003	169.6
6	75	VITELLINO F.		RIPONI CORSE	DYWA-RIPONI	ASS		1'58.187	3.550	2/4	124.429	173.2
7	95	GALIMBERTI S.		MALTRAINSEMA CORSE	ERMOLLI	COR		1'59.209	4.572	10/11	123.363	167.8
8	24	ANDREOLA G.		ANDREOLA	CAVALLINI	COR		1'59.804	5.167	2/3	122.750	170.2
9	23	GATTUSO C.		BRT BIGO R TEAM	MANDELLI	ASS		2'00.986	6.349	9/11	121.551	174.6
10	22	CRISTINI G.		TEAM COVIR	COVIR	COR		2'07.228	12.591	8/10	115.587	165.9

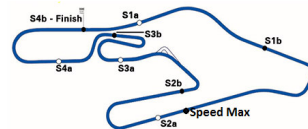
DIRETTORE DI GARA: Dino LODOLA

DIRETTORE DEL SERVIZIO DI CRONOMETRAGGIO: Riccardo LAMA

COND. ATMOSFERICHE Temp: 19°C Umidità: 54%
COND. ASFALTO Temp: 33°C Stato: DRY

ORA INIZIO (10:29)

ORA FINE (10:52)



ANALISI DEI TEMPI GARA 1

GIRO	S2	SPEED	S4	S6	S8	TEMPO	GIRO	S2	SPEED	S4	S6	S8	TEMPO
14 VISCONTI Marco							2)	16.200	(173.2)	46.816	37.480	25.825	2'06.321
	STILO CORSE		REGGIANI 42P		ASS		3)	16.576	(176.1)	42.658	36.295	26.713	2'02.242
1)	22.522	(179.0)	41.353	34.742	25.036	2'03.653	4)	19.637	(171.5)	44.651	35.825	27.062	2'07.175
2)	16.086	(173.8)	41.036	34.443	24.846	1'56.411	5)	17.244	(174.9)	42.551	35.796	25.592	2'01.183
3)	16.039	(174.4)	40.809	34.270	24.947	1'56.065	6)	16.938	(171.8)	44.049	35.545	25.587	2'02.119
4)	16.037	(173.8)	40.904	34.632	24.653	1'56.226	7)	17.033	(175.8)	41.997	35.484	26.495	2'01.009
5)	16.118	(172.7)	41.110	34.304	24.703	1'56.235	8)	17.521	(175.2)	42.389	36.751	26.047	2'02.708
6)	16.047	(174.9)	41.451	35.190	24.891	1'57.579	9)	17.253	(174.6)	42.029	35.621	26.083	2'00.986
7)	15.743	(180.6)	40.290	34.560	24.746	1'55.339	10)	17.429	(175.5)	41.949	36.274	26.308	2'01.960
8)	15.555	(177.8)	40.226	34.317	24.673	1'54.771	11)	17.375	(173.8)	42.816	36.262	26.790	2'03.243
9)	15.610	(184.0)	40.264	34.505	24.687	1'55.066							
10)	15.550	(181.5)	40.120	34.212	24.837	1'54.719							
11)	16.291	(183.0)	40.198	34.218	24.756	1'55.463							
19 BETTINI Niccolo							24 ANDREOLA Giuseppe						
	BRT BIGO R T		LOCATELLI		ASS			ANDREOLA		CAVALLINI		COR	
1)	23.028	(175.2)	41.767	34.809	25.049	2'04.653	1)	24.201	(165.9)	49.588	35.827	25.910	2'15.526
2)	16.203	(172.1)	41.223	34.477	24.766	1'56.669	2)	16.363	(170.2)	42.201	35.657	25.583	1'59.804
3)	16.008	(171.5)	41.281	34.477	24.694	1'56.460	3)	16.246	(172.1)	42.011	35.640	26.092	1'59.989
4)	16.080	(173.2)	40.746	34.343	24.727	1'55.896							
5)	16.079	(178.7)	40.535	34.383	24.688	1'55.685	25 LUCIANO Luigi						
6)	15.967	(179.3)	40.444	34.645	24.666	1'55.722		NCS MOTORSP0				ASS	
7)	16.111	(180.0)	40.641	34.838	24.484	1'56.074	1)	23.832	(176.4)	42.125	36.702	25.200	2'07.859
8)	15.643	(176.4)	40.783	34.595	24.414	1'55.435	2)	16.255	(172.1)	41.515	34.935	25.284	1'57.989
9)	15.641	(182.4)	40.290	34.840	24.486	1'55.257	3)	16.929	(173.5)	41.359	35.348	25.126	1'58.762
10)	15.559	(182.4)	40.236	34.695	24.600	1'55.090	4)	16.084	(174.6)	41.037	39.036	25.237	2'01.394
11)	15.996	(164.6)	41.182	37.804	27.707	2'02.689	5)	16.749	(169.1)	41.409	35.475	25.565	1'59.198
							6)	16.586	(169.6)	41.484	34.875	24.943	1'57.888
							7)	16.525	(169.6)	41.604	34.396	25.120	1'57.645
							8)	16.617	(169.4)	41.610	35.108	25.073	1'58.408
							9)	16.572	(169.1)	41.356	34.970	25.236	1'58.134
							10)	16.681	(168.8)	41.860	34.912	25.270	1'58.723
							11)	16.659	(168.6)	42.281	35.370	25.781	2'00.091
22 CRISTINI Gilbert							38 DI MODUGNO Roberto						
	TEAM COVIR		COVIR		COR			DIMO RACING		CAVALLINI		ASS	
1)	25.211	(169.1)	46.631	38.820	27.937	2'18.599	1)	22.283	(173.2)	41.884	34.848	25.037	2'04.052
2)	17.709	(165.7)	45.583	36.939	27.431	2'07.662	2)	16.010	(177.8)	40.891	34.815	25.094	1'56.810
3)	17.805	(165.9)	44.949	36.920	28.139	2'07.813	3)	15.768	(177.6)	40.812	34.327	24.853	1'55.760
4)	17.736	(165.2)	45.097	36.933	27.485	2'07.251	4)	15.860	(177.3)	40.591	34.265	24.948	1'55.664
5)	17.761	(166.2)	45.433	37.041	27.628	2'07.863	5)	16.850	(179.3)	40.785	34.381	24.926	1'56.942
6)	17.952	(167.0)	45.227	36.677	28.148	2'08.004	6)	15.771	(177.6)	40.616	34.608	24.775	1'55.770
7)	17.650	(166.7)	45.496	36.790	27.912	2'07.848	7)	15.981	(174.9)	40.724	34.281	24.732	1'55.718
8)	17.734	(165.9)	44.866	36.913	27.715	2'07.228	8)	15.706	(181.2)	40.736	34.191	24.736	1'55.369
9)	17.436	(165.4)	45.039	37.477	27.885	2'07.837	9)	15.711	(180.9)	40.543	34.661	24.599	1'55.514
10)	17.695	(165.9)	47.612	37.638	27.277	2'10.222	10)	15.651	(179.3)	40.066	34.169	24.808	1'54.694
							11)	15.804	(175.2)	40.667	35.148	25.861	1'57.480
23 GATTUSO Claudio													
	BRT BIGO R T		MANDELLI		ASS								
1)	23.502	(181.8)	42.097	36.147	25.798	2'07.544							

75 VITELLINO Fabrizio

RIPONI CORSE DYWA-RIPONI ASS

1)	23.261	(174.6)	42.450	36.439	25.573	2'07.723
2)	16.489	(173.2)	42.183	34.541	24.974	1'58.187
3)	16.707	(171.5)	41.463	35.146	24.958	1'58.274
4)	16.260	(171.8)	41.194	40.870	2'28.091	4'06.415 B

76 PRESCENDI Jacopo

PRESCENDI RA REGGIANI 42P ASS

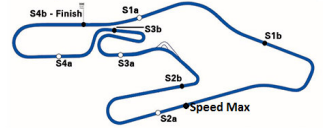
1)	22.840	(179.0)	43.536	35.456	25.076	2'06.908
2)	16.011	(175.2)	40.590	34.247	24.526	1'55.374
3)	15.932	(181.2)	40.562	34.679	24.693	1'55.866
4)	15.987	(180.6)	39.960	34.203	24.487	1'54.637
5)	16.518	(177.3)	41.224	34.562	24.343	1'56.647
6)	16.027	(184.0)	40.452	34.942	24.394	1'55.815
7)	16.012	(179.3)	40.024	34.359	24.566	1'54.961
8)	16.043	(174.6)	40.600	34.170	24.467	1'55.280
9)	15.989	(175.2)	40.339	34.507	24.414	1'55.249
10)	16.083	(174.1)	40.722	34.412	24.574	1'55.791
11)	15.944	(176.4)	40.576	34.207	24.847	1'55.574

95 GALIMBERTI Stefano

MALTRAINSEMA ERMOLLI COR

1)	25.883	(165.4)	44.126	36.083	26.307	2'12.399
2)	16.637	(168.3)	43.413	35.825	26.035	2'01.910
3)	16.445	(175.2)	42.023	35.170	25.857	1'59.495
4)	16.715	(167.5)	41.996	35.112	26.105	1'59.928
5)	17.253	(168.3)	42.384	35.114	26.460	2'01.211
6)	17.138	(168.0)	42.446	35.297	26.397	2'01.278
7)	16.933	(167.2)	42.734	35.226	26.329	2'01.222
8)	16.951	(167.8)	42.360	35.192	25.987	2'00.490
9)	16.713	(167.5)	42.031	35.104	26.025	1'59.873
10)	16.619	(167.8)	41.824	34.917	25.849	1'59.209
11)	16.774	(167.8)	42.700	35.171	25.899	2'00.544

DIRETTORE DEL SERVIZIO DI CRONOMETRAGGIO: Riccardo LAMA



GRIGLIA DI PARTENZA GARA 2
PARTENZA: 15.09.24 h. 17:20 - 20'

FILA
5

9° **75** VITELLINO F.
DYWA-RIPONI

FILA
4

7° **23** GATTUSO C.
MANDELLI

FILA
3

5° **25** LUCIANO L.

FILA
2

3° **38** DI MODUGNO R.
CAVALLINI

FILA
1

1° **14** VISCONTI M.
REGGIANI 42P

10° **24** ANDREOLA G.
CAVALLINI

8° **22** CRISTINI G.
COVIR

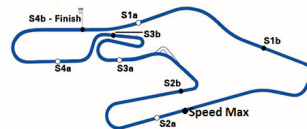
6° **95** GALIMBERTI S.
ERMOLLI

4° **19** BETTINI N.
LOCATELLI

2° **76** PRESCENDI J.
REGGIANI 42P

DIRETTORE DI GARA: Dino LODOLA

DIRETTORE DEL SERVIZIO DI CRONOMETRAGGIO: Riccardo LAMA



CLASSIFICA GARA 2 DEFINITIVA

POS	No	CONDUTTORE	NAZ	TEAM	AUTO	GR	CL	G	TEMPO	DISTACCO	VEL	GIRO VELOCE
1	14	VISCONTI M.		STILO CORSE	REGGIANI 42P	ASS		11	21'22.707	126.112 Km/h	177.3	1'55.371 6
2	19	BETTINI N.		BRT BIGO R T	LOCATELLI	ASS		11	21'25.274	2.567	177.3	1'55.349 9
3	38	DI MODUGNO R.		DIMO RACING	CAVALLINI	ASS		11	21'25.705	2.998	179.3	1'55.382 6
4	76	PRESCENDI J.		PRESCENDI RA	REGGIANI 42P	ASS		11	21'35.343^P	12.636	180.9	1'55.447 7
5	75	VITELLINO F.		RIPONI CORSE	DYWA-RIPONI	ASS		11	21'38.890	16.183	173.5	1'56.014 3
6	25	LUCIANO L.		NCS MOTORSPOR		ASS		11	21'41.178	18.471	176.7	1'56.527 7
7	95	GALIMBERTI S.		MALTRAINSEMA	ERMOLLI	COR		11	22'06.157	43.450	170.7	1'58.882 5
8	24	ANDREOLA G.		ANDREOLA	CAVALLINI	COR		11	22'27.340	1'04.633	170.2	1'59.836 9
9	23	GATTUSO C.		BRT BIGO R T	MANDELLI	ASS		11	22'27.359	1'04.652	180.6	1'57.226 7
10	22	CRISTINI G.		TEAM COVIR	COVIR	COR		10	21'36.739	1 GIRO	167.8	2'07.603 9
									GIRO VELOCE	9° BETTINI Niccolo	1'55.349	127.491Km/h

AL CONCORRENTE n. 76 SONO INFLITTI 10" DI PENALITA' CON DECISIONE n. 37 DEI CC.SS.

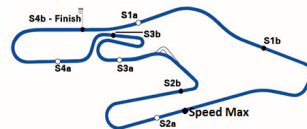
DIRETTORE DI GARA: Dino LODOLA

DIRETTORE DEL SERVIZIO DI CRONOMETRAGGIO: Riccardo LAMA

COND. ATMOSFERICHE Temp: 22°C Umidità: 52%
COND. ASFALTO Temp: °C Stato: DRY

ORA INIZIO (10:47)

ORA FINE (18:10)



CLASSIFICA GARA 2 PER CLASSI DEFINITIVA

POS	No	CONDUTTORE	NAZ	TEAM	AUTO	GR	CL	G	TEMPO	DISTACCO	VEL GIRO	VELOCE
TROFEO SANDRO CORSINI												
1	95	GALIMBERTI S.		MALTRAINSEMA	ERMOLLI	COR		11	22'06.157	121.981 Km/h	170.7	1'58.882 5
2	24	ANDREOLA G.		ANDREOLA	CAVALLINI	COR		11	22'27.340	21.183	170.2	1'59.836 9
3	22	CRISTINI G.		TEAM COVIR	COVIR	COR		10	21'36.739	1 GIRO	167.8	2'07.603 9

AL CONCORRENTE n. 76 SONO INFLITTI 10" DI PENALITA' CON DECISIONE n. 37 DEI CC.SS.

DIRETTORE DI GARA: Dino LODOLA

DIRETTORE DEL SERVIZIO DI CRONOMETRAGGIO: Riccardo LAMA

COND. ATMOSFERICHE Temp: 22°C Umidità: 52%
COND. ASFALTO Temp: °C Stato: DRY

ORA INIZIO (10:47)

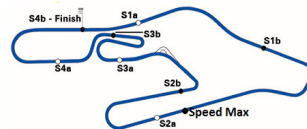
ORA FINE (18:10)



TABELLONE GIRI GARA 2

POS	GRI	1	2	3	4	5	6	7	8	9	10	11
1.	14	38	38	14	14	14	14	14	14	14	14	14
2.	76	76	14	38	38	38	38	38	38	19	19	19
3.	38	14	19	19	19	19	19	19	19	38	38	76
4.	19	19	76	76	76	76	76	76	76	76	76	38
5.	25	25	25	25	25	25	75	75	75	75	75	75
6.	95	75	75	75	75	75	25	25	25	25	25	25
7.	23	23	95	95	95	95	95	95	95	95	95	95
8.	22	24	24	24	24	24	24	24	24	24	24	24
9.	75	95	22	22	23	23	23	23	23	23	23	23
10.	24	22	23	23	22	22	22	22	22	22	22	22

DIRETTORE DEL SERVIZIO DI CRONOMETRAGGIO: Riccardo LAMA



GIRI VELOCI GARA 2

POS	No	CONCORRENTE/CONDUIT.	NAZ	TEAM	AUTO	GR	CL	TEMPO	DIST	GIR/TOT	MEDIA	VEL
1	19	BETTINI N.		BRT BIGO R TEAM	LOCATELLI	ASS		1'55.349		9/11	127.491	173.8
2	14	VISCONTI M.		STILO CORSE	REGGIANI 42P	ASS		1'55.371	0.022	6/11	127.467	174.9
3	38	DI MODUGNO R.		DIMO RACING	CAVALLINI	ASS		1'55.382	0.033	6/11	127.454	174.9
4	76	PRESCENDI J.		PRESCENDI RACING	REGGIANI 42P	ASS		1'55.447	0.098	7/11	127.383	176.1
5	75	VITELLINO F.		RIPONI CORSE	DYWA-RIPONI	ASS		1'56.014	0.665	3/11	126.760	173.2
6	25	LUCIANO L.		NCS MOTORSPORT		ASS		1'56.527	1.178	7/11	126.202	176.7
7	23	GATTUSO C.		BRT BIGO R TEAM	MANDELLI	ASS		1'57.226	1.877	7/11	125.449	177.3
8	95	GALIMBERTI S.		MALTRAINSEMA CORSE	ERMOLLI	COR		1'58.882	3.533	5/11	123.702	167.5
9	24	ANDREOLA G.		ANDREOLA	CAVALLINI	COR		1'59.836	4.487	9/11	122.717	167.2
10	22	CRISTINI G.		TEAM COVIR	COVIR	COR		2'07.603	12.254	9/10	115.248	165.2

DIRETTORE DI GARA: Dino LODOLA

DIRETTORE DEL SERVIZIO DI CRONOMETRAGGIO: Riccardo LAMA

COND. ATMOSFERICHE Temp: 22°C Umidità: 52%
COND. ASFALTO Temp: °C Stato: DRY

ORA INIZIO (10:47)

ORA FINE (18:10)



ANALISI TEMPI GARA 2

GIRO	S2	SPEED	S4	S6	S8	TEMPO	GIRO	S2	SPEED	S4	S6	S8	TEMPO
14 VISCONTI Marco							2)	46.222	(176.4)	42.695	35.176	25.259	2'29.352
STILO CORSE REGGIANI 42P ASS							3)	16.756	(176.4)	42.396	35.206	25.435	1'59.793
1)	23.813	(177.3)	41.422	34.566	24.791	2'04.592	4)	16.554	(176.4)	42.105	35.119	25.427	1'59.205
2)	15.796	(175.5)	41.260	34.493	24.767	1'56.316	5)	16.253	(177.0)	41.491	42.707	24.955	2'05.406
3)	15.928	(175.5)	40.815	34.277	24.869	1'55.889	6)	16.405	(177.0)	41.888	34.792	25.056	1'58.141
4)	16.047	(176.1)	40.670	34.283	24.710	1'55.710	7)	16.318	(177.3)	41.207	34.651	25.050	1'57.226
5)	16.023	(174.6)	40.549	34.272	24.676	1'55.520	8)	16.215	(177.0)	41.176	35.088	25.133	1'57.612
6)	16.018	(174.9)	40.399	34.342	24.612	1'55.371	9)	16.436	(177.0)	41.461	34.902	25.279	1'58.078
7)	15.968	(175.5)	40.549	34.239	24.673	1'55.429	10)	16.274	(177.8)	41.280	34.815	25.230	1'57.599
8)	15.951	(175.2)	40.546	34.416	25.085	1'55.998	11)	16.180	(179.0)	40.930	34.708	25.478	1'57.296
9)	15.922	(174.6)	40.552	34.350	25.148	1'55.972	24 ANDREOLA Giuseppe						
10)	15.925	(174.6)	40.663	34.105	24.722	1'55.415	ANDREOLA		CAVALLINI		COR		
11)	16.188	(176.4)	40.842	34.284	25.181	1'56.495	1)	25.604	(169.9)	42.504	35.566	25.798	2'09.472
19 BETTINI Niccolo							2)	18.631	(168.3)	44.266	35.572	25.986	2'04.455
BRT BIGO R T LOCATELLI ASS							3)	16.692	(170.2)	42.443	35.608	25.760	2'00.503
1)	23.010	(172.4)	41.418	35.831	24.772	2'05.031	4)	16.756	(167.2)	42.465	35.546	26.122	2'00.889
2)	16.173	(177.3)	40.880	35.097	24.819	1'56.969	5)	16.622	(168.3)	42.154	35.430	26.200	2'00.406
3)	16.159	(175.8)	40.474	34.452	24.641	1'55.726	6)	16.653	(167.5)	42.234	35.697	25.615	2'00.199
4)	15.815	(177.0)	40.522	34.895	24.783	1'56.015	7)	16.559	(162.9)	51.446	35.674	25.958	2'09.637
5)	15.912	(176.4)	40.604	34.982	24.505	1'56.003	8)	16.648	(167.0)	43.000	35.331	25.737	2'00.716
6)	15.944	(176.1)	40.513	34.981	24.595	1'56.033	9)	16.754	(167.2)	41.984	35.425	25.673	1'59.836
7)	15.971	(176.1)	39.949	35.245	24.726	1'55.891	10)	16.626	(167.5)	42.233	35.585	25.673	2'00.117
8)	16.003	(174.9)	40.646	34.862	24.504	1'56.015	11)	17.142	(168.3)	42.260	35.089	26.619	2'01.110
9)	16.047	(173.8)	40.433	34.419	24.450	1'55.349	25 LUCIANO Luigi						
10)	16.118	(172.1)	40.474	34.739	24.624	1'55.955	NCS MOTORSP0				ASS		
11)	16.114	(172.4)	40.591	34.487	25.095	1'56.287	1)	23.651	(169.1)	41.974	34.777	25.311	2'05.713
22 CRISTINI Gilbert							2)	16.246	(171.5)	41.369	34.638	25.448	1'57.701
TEAM COVIR COVIR COR							3)	16.281	(172.1)	41.198	34.369	25.243	1'57.091
1)	25.123	(167.8)	46.089	37.080	28.186	2'16.478	4)	16.859	(169.1)	41.683	34.662	25.357	1'58.561
2)	19.390	(165.2)	45.594	37.230	27.806	2'10.020	5)	16.693	(168.8)	41.613	34.922	25.344	1'58.572
3)	17.904	(165.4)	45.073	37.283	28.205	2'08.465	6)	16.593	(168.6)	41.704	35.099	25.156	1'58.552
4)	17.723	(165.7)	46.141	37.207	27.987	2'09.058	7)	16.110	(176.7)	40.609	34.495	25.313	1'56.527
5)	17.746	(165.7)	44.497	37.330	28.240	2'07.813	8)	16.103	(173.8)	40.969	34.676	25.102	1'56.850
6)	17.952	(164.9)	45.365	37.572	27.915	2'08.804	9)	16.146	(169.6)	41.525	34.152	25.144	1'56.967
7)	17.916	(165.9)	45.293	37.370	27.984	2'08.563	10)	16.297	(169.9)	41.402	34.504	24.980	1'57.183
8)	17.996	(164.1)	45.283	37.503	27.920	2'08.702	11)	16.280	(171.5)	40.983	34.524	25.674	1'57.461
9)	17.675	(165.2)	44.732	37.270	27.926	2'07.603	38 DI MODUGNO Roberto						
10)	18.825	(166.7)	46.698	37.702	28.008	2'11.233	DIMO RACING		CAVALLINI		ASS		
23 GATTUSO Claudio							1)	22.829	(177.6)	41.130	34.895	25.195	2'04.049
BRT BIGO R T MANDELLI ASS							2)	16.266	(176.7)	41.104	34.486	24.941	1'56.797
1)	24.072	(180.6)	42.054	35.609	25.916	2'07.651	3)	16.326	(179.3)	40.862	34.311	25.031	1'56.530
							4)	15.799	(178.4)	40.712	34.524	25.121	1'56.156
							5)	15.916	(174.4)	40.686	34.435	25.008	1'56.045

GIRO	S2	SPEED	S4	S6	S8	TEMPO	GIRO	S2	SPEED	S4	S6	S8	TEMPO
6)	15.905	(174.9)	40.474	34.223	24.780	1'55.382							
7)	15.905	(174.9)	40.703	35.163	24.829	1'56.600							
8)	16.000	(174.6)	40.703	34.377	24.951	1'56.031							
9)	15.932	(174.4)	40.515	34.900	24.773	1'56.120							
10)	15.679	(178.7)	40.334	34.915	24.731	1'55.659							
11)	15.848	(179.0)	40.782	34.795	24.911	1'56.336							

75 VITELLINO Fabrizio

RIPONI CORSE DYWA-RIPONI ASS

1)	24.982	(172.9)	41.633	35.170	25.567	2'07.352
2)	16.938	(173.5)	40.881	34.589	24.932	1'57.340
3)	16.092	(173.2)	40.801	34.283	24.838	1'56.014
4)	16.583	(172.4)	41.872	34.821	25.106	1'58.382
5)	16.586	(169.9)	41.813	35.205	24.961	1'58.565
6)	16.498	(169.1)	41.979	34.696	24.724	1'57.897
7)	16.292	(171.0)	40.912	34.354	24.915	1'56.473
8)	16.254	(171.5)	41.073	34.690	24.687	1'56.704
9)	16.234	(171.3)	40.998	34.530	24.876	1'56.638
10)	16.248	(170.7)	41.191	34.408	25.168	1'57.015
11)	16.378	(172.4)	40.896	34.527	24.709	1'56.510

76 PRESCENDI Jacopo

PRESCENDI RA REGGIANI 42P ASS

1)	22.585	(171.3)	41.730	35.129	24.873	2'04.317
2)	16.637	(177.8)	41.219	35.460	24.859	1'58.175
3)	16.118	(177.0)	40.518	34.479	24.714	1'55.829
4)	16.005	(176.4)	40.317	34.472	24.958	1'55.752
5)	15.809	(180.3)	40.669	34.803	24.594	1'55.875
6)	15.829	(180.3)	40.620	35.101	24.898	1'56.448
7)	15.829	(176.1)	40.220	34.592	24.806	1'55.447
8)	15.949	(178.4)	40.664	35.073	24.329	1'56.015
9)	16.208	(176.1)	40.457	34.609	24.662	1'55.936
10)	15.777	(180.6)	40.309	35.147	24.414	1'55.647
11)	16.072	(180.9)	40.350	34.444	25.036	1'55.902

95 GALIMBERTI Stefano

MALTRAINSEMA ERMOLLI COR

1)	25.759	(170.7)	43.253	35.496	25.838	2'10.346
2)	18.229	(166.7)	42.591	35.227	25.910	2'01.957
3)	16.633	(167.8)	42.048	35.222	25.904	1'59.807
4)	16.696	(167.0)	41.873	35.401	25.506	1'59.476
5)	16.639	(167.5)	41.581	34.994	25.668	1'58.882
6)	16.603	(167.5)	41.730	34.955	25.728	1'59.016
7)	16.602	(167.2)	41.549	35.009	25.866	1'59.026
8)	16.745	(167.0)	41.532	35.038	25.907	1'59.222
9)	16.665	(166.5)	41.472	35.177	25.789	1'59.103
10)	16.677	(166.7)	41.911	35.030	25.898	1'59.516
11)	16.711	(168.0)	41.675	35.338	26.082	1'59.806

DIRETTORE DEL SERVIZIO DI CRONOMETRAGGIO: Riccardo LAMA