

Misano Racing Weekend, 2-3 Novembre 2024

Young Timer Touring Cup - Classifica Qualifiche

Misano Circuit Sic 58 4.226 m

1 / 2

Num.	Conduuttore	Naz	Concorrente	Auto	Classe	Tempo	Dist.	Rel.	Giri
1	31 BORRETT Federico	GBR	Borrett Federico	BMW M3 E1	E1030	1'46.826			9
2	172 PUCCIARELLI Arturo	ITA	Pucciarelli Arturo	Alfa 156 E1	E120	1'47.532	0.706	0.706	10
3	76 COMPAGNONI Nazzareno	ITA	Compagnoni Nazzareno	Alfa 147 E1	E130	1'49.148	2.322	1.616	11
4	95 CARINI-CARINI	ITA	Carini Francesco	Alfa 147 E1	E130	1'52.573	5.747	3.425	10
5	5 DANESE Simone	ITA	Danese Simone	Honda Civic	NS20	2'02.846	16.020	10.273	9
6	4 DEL NIBBIO - TOCCAFONDI	ITA	Del Nibbio Massimiliano	BMW M3 E36	N30	2'05.797	18.971	2.951	10

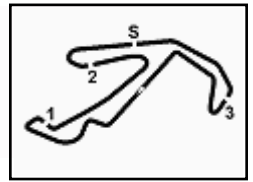
Stewards : Maria Graziella Arberi Giuseppe Caridi Andrea Lanzarini

01/11/2024 Inizio 18:10 Fine 18:36

Esposta alle:

Powered by PERUGIA TIMING





Misano Racing Weekend, 2-3 Novembre 2024

Young Timer Touring Cup - Classifica Qualifiche

Misano Circuit Sic 58 4.226 m

2 / 2

Penalty and Infringment

18.23	172	A. PUCCIARELLI	#172 Time Deleted (1'47.939) - Exceeded Track Limits T6
18.26	95	F. CARINI	#95 Time Deleted (1'52.949) - Exceeded Track Limits T6
18.27	5	S. DANESE	#5 Time Deleted (3'46.161) - Exceeded Track Limits T1

Fastest Laps Sequence

Num.	Concorrente	Naz	Team	Auto	Local Time	Tempo	Dist.	Media
172	A. PUCCIARELLI	ITA		Alfa 156 E1	18:15'32.895	1'55.490		131,731
172	A. PUCCIARELLI	ITA		Alfa 156 E1	18:17'23.975	1'51.080	-4.410	136,961
172	A. PUCCIARELLI	ITA		Alfa 156 E1	18:19'12.605	1'48.630	-2.450	140,050
172	A. PUCCIARELLI	ITA		Alfa 156 E1	18:21'00.137	1'47.532	-1.098	141,480
31	F. BORRETT	GBR		BMW M3 E1	18:29'50.945	1'47.058	-0.474	142,106
31	F. BORRETT	GBR		BMW M3 E1	18:33'25.097	1'46.826	-0.232	142,415

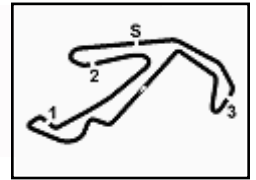
Stewards : Maria Graziella Arberi Giuseppe Caridi Andrea Lanzarini

01/11/2024 Inizio 18:10 Fine 18:36

Esposta alle:

Powered by PERUGIA TIMING





Misano Racing Weekend, 2-3 Novembre 2024

Young Timer Touring Cup - Analisi Tempi Qualifiche

Misano Circuit Sic 58 4.226 m

4 . DEL NIBBIO - TOCCAFONDI (2'05.797)

Giro	Seg.1	Seg.2	Seg.3	Seg.4	T. Giro	km/h	Local Time
1							
2	1'00.386	39.044	59.229	33.337	3'11.996P	81,9	18:13'47.597
3	37.759	32.155	42.154	29.170	2'21.238	173,9	18:16'08.835
4	35.057	30.138	37.758	29.566	2'12.519	178,8	18:18'21.354
5	33.666	29.660	37.201	27.866	2'08.393	178,8	18:20'29.747
6	33.394	29.611	37.601	28.019	2'08.625	175,9	18:22'38.372
7	34.822	31.544	37.633	2'07.306	3'51.305P	177,6	18:26'29.677
8	57.127	33.174	37.491	29.722	2'37.514P	168,8	18:29'07.191
9	32.727	29.777	35.939	28.234	2'06.677	175,9	18:31'13.868
10	32.441	29.633	35.159	28.564	2'05.797	177,3	18:33'19.665
11	33.125	29.720	35.258	28.182	2'06.285	171,4	18:35'25.950

6	30.059	27.499	32.452	24.816	1'54.826	176,2	18:26'04.778
7	28.978	27.011	32.226	24.734	1'52.949C	175,9	18:27'57.727
8	29.132	27.136	31.973	24.805	1'53.046	176,2	18:29'50.773
9	29.084	27.002	32.295	24.576	1'52.957	177,0	18:31'43.730
10	28.913	27.312	32.002	24.346	1'52.573	176,8	18:33'36.303
11	30.361	27.305	32.089	25.046	1'54.801	177,3	18:35'31.104

172 A. PUCCIARELLI (1'47.532)

Giro	Seg.1	Seg.2	Seg.3	Seg.4	T. Giro	km/h	Local Time
1							
2		44.913	1'00.779	31.859		76,3	
3	31.084	27.617	31.822	24.967	1'55.490	190,8	18:15'32.895
4	29.084	26.692	30.857	24.447	1'51.080	192,5	18:17'23.975
5	28.739	25.812	30.291	23.788	1'48.630	193,5	18:19'12.605
6	28.253	25.310	30.147	23.822	1'47.532	193,5	18:21'00.137
7	28.422	25.604	30.133	24.152	1'48.311	193,2	18:22'48.448
8	28.007	26.013	30.105	23.814	1'47.939C	193,5	18:24'36.387
9	30.194	28.512	33.947	1'31.603	3'04.256P	173,6	18:27'40.643
10	54.129	31.384	40.783	1'19.220	3'25.516P	145,2	18:31'06.159
11	46.341	26.585	32.106	24.226	2'09.258P	193,5	18:33'15.417
12	48.407	27.146	30.253	24.512	2'10.318	192,9	18:35'25.735

5 S. DANESE (2'02.846)

Giro	Seg.1	Seg.2	Seg.3	Seg.4	T. Giro	km/h	Local Time
1							
2	41.471	31.510	39.059	28.941	2'20.981	165,4	18:16'07.889
3	33.672	29.601	36.234	27.841	2'07.348	165,4	18:18'15.237
4	32.562	29.390	35.704	27.489	2'05.145	166,4	18:20'20.382
5	32.238	29.297	35.157	27.292	2'03.984	166,4	18:22'24.366
6	32.231	29.169	34.898	27.208	2'03.506	167,2	18:24'27.872
7	32.166	28.883	34.756	27.041	2'02.846	166,4	18:26'30.718
8	39.890			1'28.293	3'46.161CP	96,9	18:30'16.879
9	58.243	36.457	45.483	33.167	2'53.350P	145,2	18:33'10.229
10	40.047	41.679	47.795	35.246	2'44.767	92,7	18:35'54.996

31 F. BORRETT (1'46.826)

Giro	Seg.1	Seg.2	Seg.3	Seg.4	T. Giro	km/h	Local Time
1							
2	33.294	28.195	31.147	25.389	1'58.025		18:15'44.041
3	29.777	26.930	29.950	24.481	1'51.138	201,1	18:17'35.179
4	28.811	26.655	30.165	24.892	1'50.523	199,3	18:19'25.702
5	28.856	26.613	29.487	24.378	1'49.334	201,5	18:21'15.036
6	31.993	29.836	35.162	2'57.151	4'34.142P		18:25'49.178
7	53.243	26.952	30.144	24.370	2'14.709P	197,8	18:28'03.887
8	27.929	25.642	29.395	24.092	1'47.058		18:29'50.945
9	27.697	26.158	29.504	23.967	1'47.326	201,1	18:31'38.271
10	28.025	25.668	29.265	23.868	1'46.826		18:33'25.097

76 N. COMPAGNONI (1'49.148)

Giro	Seg.1	Seg.2	Seg.3	Seg.4	T. Giro	km/h	Local Time
1							
2	31.625	28.683	33.564	25.752	1'59.624	186,2	18:15'40.744
3	29.967	26.018	31.734	24.788	1'52.507	191,2	18:17'33.251
4	30.000	27.893	31.335	24.521	1'53.749	191,5	18:19'27.000
5	29.148	26.102	31.184	24.560	1'50.994	191,2	18:21'17.994
6	29.623	27.015	31.337	24.464	1'52.439	189,8	18:23'10.433
7	28.965	25.925	30.974	24.072	1'49.936	191,5	18:25'00.369
8	28.902	25.564	30.799	24.270	1'49.535	191,5	18:26'49.904
9	32.177	31.070	35.472	1'27.783	3'06.502P	165,1	18:29'56.406
10	54.909	27.076	31.137	24.401	2'17.523P	190,1	18:32'13.929
11	28.736	25.632	30.520	24.297	1'49.185	190,8	18:34'03.114
12	28.870	25.882	30.383	24.013	1'49.148	192,2	18:35'52.262

95 . CARINI-CARINI (1'52.573)

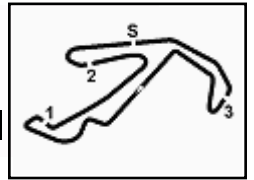
Giro	Seg.1	Seg.2	Seg.3	Seg.4	T. Giro	km/h	Local Time
1							
2	31.872	46.169	59.073	33.447		83,5	
3	31.373	28.575	33.920	26.265	2'00.632	174,2	18:15'43.025
4	31.373	27.886	33.523	25.615	1'58.397	175,9	18:17'41.422
5	31.210	27.622	34.628	2'42.211	4'15.671P	175,6	18:21'57.093
6	46.012	28.438	33.126	25.283	2'12.859P	174,5	18:24'09.952

01/11/2024

P = Box In/Out - C = Tempo Invalidato

Powered by PERUGIA TIMING





Misano Racing Weekend, 2-3 Novembre 2024

Young Timer Touring Cup - Classifica Gara 1

Misano Circuit Sic 58 4.226 m

Giri 14 = 59,164 km - Media 139,973 km/h - Tempo di gara 25'21.654

Num.	Conditore	Naz	Concorrente	Team	Auto	Classe	Giri	Dist.	Rel.	Giro Veloce
1	31 BORRETT Federico	GBR	Borrett Federico		BMW M3 E1	E1030	14		7	1'47.389
2	172 PUCCIARELLI Arturo	ITA	Pucciarelli Arturo		Alfa 156 E1	E120	14	1.684	1.684	6 1'47.314
3	76 COMPAGNONI Nazzareno	ITA	Compagnoni Nazzareno		Alfa 147 E1	E130	14	59.583	57.899	10 1'50.291
4	4 TOCCAFONDI Rodolfo	ITA	Del Nibbio Massimiliano		BMW M3 E36	N30	13	1 Giro	1 Giro	3 2'02.824
5	95 CARINI Vittorio	ITA	Carini Francesco		Alfa 147 E1	E130	9	5 Giri	4 Giri	8 1'52.821
6	5 DANESE Simone	ITA	Danese Simone		Honda Civic	NS20	9	5 Giri	1'58.917	3 2'02.787

Partenti: 6 Classificati: 6 Non Classificati: 0 Ritirati: 0 Non Partiti: 0

Giro Veloce N. 6 Num. 172 Arturo Pucciarelli Tempo 1'47.314 Media. 141,767 Km/h

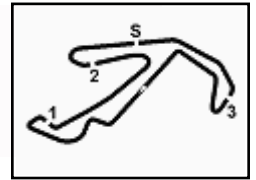
Direttore di Gara : Fabrizio Fondacci

02/11/2024 Inizio 18:06 Fine 18:33

Esposta alle:

Powered by PERUGIA TIMING





Misano Racing Weekend, 2-3 Novembre 2024

Young Timer Touring Cup - Analisi Tempi Gara 1

Misano Circuit Sic 58.4.226 m

Start at 18:06'02.090

4 R. TOCCAFONDI (2'02.824)								95 V. CARINI (1'52.821)							
Giro	Seg.1	Seg.2	Seg.3	Seg.4	T. Giro	km/h	Local Time	Giro	Seg.1	Seg.2	Seg.3	Seg.4	T. Giro	km/h	Local Time
1		29.156	36.194	27.678	2'12.106	177,9	18:08'14.196	1		27.479	32.712	25.918	2'03.511	169,8	18:08'05.601
2	32.317	29.408	36.029	27.099	2'04.853	178,5	18:10'19.049	2	29.653	27.750	32.474	25.096	1'54.973	170,3	18:10'00.574
3	31.785	28.814	35.111	27.114	2'02.824	179,7	18:12'21.873	3	29.211	27.374	32.271	24.829	1'53.685	170,6	18:11'54.259
4	31.789	28.921	35.678	27.237	2'03.625	180,0	18:14'25.498	4	29.073	27.638	32.096	24.710	1'53.517	170,9	18:13'47.776
5	31.745	29.067	35.552	27.083	2'03.447	179,7	18:16'28.945	5	28.924	26.947	32.189	24.801	1'52.861	170,6	18:15'40.637
6	32.047	28.823	35.507	27.064	2'03.441	179,1	18:18'32.386	6	29.042	26.991	32.291	24.634	1'52.958	171,7	18:17'33.595
7	32.065	28.577	35.271	27.814	2'03.727	175,9	18:20'36.113	7	29.111	27.105	32.308	24.752	1'53.276	171,7	18:19'26.871
8	33.498	28.990	35.377	27.588	2'05.453	178,5	18:22'41.566	8	28.986	27.027	32.053	24.755	1'52.821	171,2	18:21'19.692
9	32.132	28.726	35.583	27.114	2'03.555	177,3	18:24'45.121	9	28.987	27.058	32.286	25.194	1'53.525	172,0	18:23'13.217
10	32.585	30.390	35.579	27.727	2'06.281	180,6	18:26'51.402	Tempo di gara 17'11.127							
11	33.164	29.339	36.794	27.681	2'06.978	178,8	18:28'58.380	172 A. PUCCIARELLI (1'47.314)							
12	32.353	29.325	35.727	27.760	2'05.165	179,1	18:31'03.545	Giro	Seg.1	Seg.2	Seg.3	Seg.4	T. Giro	km/h	Local Time
13	33.126	29.967	37.746	28.321	2'09.160	173,6	18:33'12.705	1		26.795	30.497	24.386	1'57.398	193,9	18:07'59.488
Tempo di gara 27'10.615								2	28.149	25.949	30.177	23.854	1'48.129	193,9	18:09'47.617
Tempo di gara 27'10.615								3	28.180	26.535	30.128	24.380	1'49.223	194,2	18:11'36.840
Tempo di gara 27'10.615								4	28.370	25.757	30.051	23.944	1'48.122	193,9	18:13'24.962
Tempo di gara 27'10.615								5	28.349	25.865	30.362	23.940	1'48.516	191,5	18:15'13.478
Tempo di gara 27'10.615								6	28.213	25.329	29.982	23.790	1'47.314	193,9	18:17'00.792
Tempo di gara 27'10.615								7	28.274	25.845	30.089	24.124	1'48.332	194,2	18:18'49.124
Tempo di gara 27'10.615								8	28.402	25.471	30.345	24.187	1'48.405	193,9	18:20'37.529
Tempo di gara 27'10.615								9	28.363	25.386	29.950	23.982	1'47.681	194,2	18:22'25.210
Tempo di gara 27'10.615								10	28.280	26.101	30.187	24.126	1'48.694	193,5	18:24'13.904
Tempo di gara 27'10.615								11	28.023	25.480	30.050	23.909	1'47.462	194,2	18:26'01.366
Tempo di gara 27'10.615								12	27.933	25.576	30.188	24.002	1'47.699	194,6	18:27'49.065
Tempo di gara 27'10.615								13	28.567	25.420	30.075	24.033	1'48.095	194,2	18:29'37.160
Tempo di gara 27'10.615								14	28.219	25.678	30.270	24.101	1'48.268	194,6	18:31'25.428
Tempo di gara 27'10.615								Tempo di gara 25'23.338							

5 S. DANESE (2'02.787)							
Giro	Seg.1	Seg.2	Seg.3	Seg.4	T. Giro	km/h	Local Time
1		29.985	35.353	27.547	2'13.015	168,2	18:08'15.105
2	32.186	29.353	35.687	27.607	2'04.833	169,3	18:10'19.938
3	31.979	29.039	34.819	26.950	2'02.787	169,3	18:12'22.725
4	37.071	30.104	35.004	27.434	2'09.613	166,9	18:14'32.338
5	38.594	30.369	35.127	30.179	2'14.269	168,0	18:16'46.607
6	33.648	29.512	38.364	27.016	2'08.540	155,2	18:18'55.147
7	32.968	29.567	34.578	27.289	2'04.402	168,5	18:20'59.549
8	32.972	30.119	36.641	28.152	2'07.884	169,5	18:23'07.433
9	33.917	28.806	34.558	27.420	2'04.701	168,2	18:25'12.134
Tempo di gara 19'10.044							

31 F. BORRETT (1'47.389)							
Giro	Seg.1	Seg.2	Seg.3	Seg.4	T. Giro	km/h	Local Time
1		26.352	29.617	24.524	1'55.861	200,4	18:07'57.951
2	28.211	26.105	29.846	24.222	1'48.384	203,8	18:09'46.335
3	28.334	25.986	29.601	24.279	1'48.200		18:11'34.535
4	28.312	26.294	29.532	24.202	1'48.340	201,5	18:13'22.875
5	27.850	25.969	29.953	24.300	1'48.072	200,4	18:15'10.947
6	28.087	26.146	29.576	24.305	1'48.114	201,5	18:16'59.061
7	28.332	25.597	29.294	24.166	1'47.389	203,0	18:18'46.450
8	27.873	26.392	29.646	24.618	1'48.529	203,0	18:20'34.979
9	28.239	26.081	29.660	24.323	1'48.303	199,6	18:22'23.282
10	27.899	25.955	29.755	24.191	1'47.800	200,0	18:24'11.082
11	27.856	25.615	29.790	24.383	1'47.644	204,2	18:25'58.726
12	28.019	26.271	30.027	24.160	1'48.477	195,3	18:27'47.203
13	28.111	26.067	29.645	24.543	1'48.366	201,5	18:29'35.569
14	28.075	26.164	29.535	24.401	1'48.175	199,3	18:31'23.744
Tempo di gara 25'21.654							

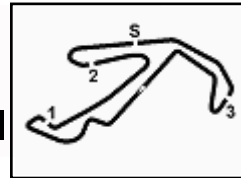
76 N. COMPAGNONI (1'50.291)							
Giro	Seg.1	Seg.2	Seg.3	Seg.4	T. Giro	km/h	Local Time
1		26.511	31.148	25.275	1'59.831	193,2	18:08'01.921
2	29.926	26.226	32.098	25.442	1'53.692	191,8	18:09'55.613
3	29.950	27.060	32.111	25.546	1'54.667	188,2	18:11'50.280
4	29.929	26.576	31.949	25.019	1'53.473	189,1	18:13'43.753
5	29.456	26.396	31.411	24.767	1'52.030	191,5	18:15'35.783
6	29.394	26.305	31.659	24.900	1'52.258	190,8	18:17'28.041
7	28.896	25.895	31.455	24.709	1'50.955	188,2	18:19'18.996
8	28.797	25.777	30.998	24.893	1'50.465	193,2	18:21'09.461
9	29.176	25.944	31.375	24.296	1'50.791	191,8	18:23'00.252
10	28.834	25.654	30.994	24.809	1'50.291	192,9	18:24'50.543
11	29.470	26.811	31.312	24.484	1'52.077	186,5	18:26'42.620
12	29.654	26.869	32.192	24.641	1'53.356	188,8	18:28'35.976
13	29.251	26.053	32.046	25.154	1'52.504	190,1	18:30'28.480
14	29.558	26.961	32.295	26.033	1'54.847	190,5	18:32'23.327
Tempo di gara 26'21.237							

02/11/2024

P = Box In/Out - C = Tempo Invalidato

Powered by PERUGIA TIMING





Misano Racing Weekend, 2-3 Novembre 2024

Young Timer Touring Cup - Classifica Gara 2

Misano Circuit Sic 58 4.226 m

Giri 14 = 59,164 km - Media 140,682 km/h - Tempo di gara 25'13.990

Num.	Conducente	Naz	Concorrente	Team	Auto	Classe	Giri	Dist.	Rel.	Giro Veloce
1	31 BORRETT Federico	GBR	Borrett Federico		BMW M3 E1	E1030	14		13	1'46.493
2	76 COMPAGNONI Nazzareno	ITA	Compagnoni Nazzareno		Alfa 147 E1	E130	14	39.572	39.572	14 1'48.050
3	95 CARINI Vittorio	ITA	Carini Francesco		Alfa 147 E1	E130	14	2'14.186	1'34.614	8 1'51.505
4	4 DEL NIBBIO Massimiliano	ITA	Del Nibbio Massimiliano		BMW M3 E36	N30	13	1 Giro	1 Giro	7 2'02.836
5	5 DANESE Simone	ITA	Danese Simone		Honda Civic	NS20	12	2 Giri	1 Giro	6 2'02.945
----- Non Classificati -----										
RIT	172 PUCCIARELLI Arturo	ITA	Pucciarelli Arturo		Alfa 156 E1	E120	3	11 Giri		2 1'49.168

Partenti: 6 Classificati: 5 Non Classificati: 0 Ritirati: 1 Non Partiti: 0

Giro Veloce N. 13 Num. 31 Federico Borrett Tempo 1'46.493 Media. 142,860 Km/h

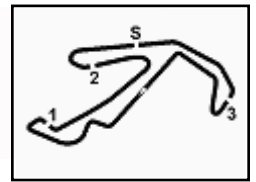
Direttore di Gara : Fabrizio Fondacci

03/11/2024 Inizio 18:10 Fine 18:37

Esposta alle:

Powered by PERUGIA TIMING





Misano Racing Weekend, 2-3 Novembre 2024

Young Timer Touring Cup - Analisi Tempi Gara 2

Misano Circuit Sic 58 4.226 m

Start at 18:10'02.467

4 M. DEL NIBBIO (2'02.836)							
Giro	Seg.1	Seg.2	Seg.3	Seg.4	T. Giro	km/h	Local Time
1		29.407	36.200	27.401	2'12.447	174,2	18:12'14.914
2	32.262	29.485	35.467	27.310	2'04.524	174,8	18:14'19.438
3	32.958	29.538	35.190	27.667	2'05.353	175,0	18:16'24.791
4	32.337	29.496	34.999	28.175	2'05.007	173,9	18:18'29.798
5	33.042	29.981	34.959	27.456	2'05.438	176,2	18:20'35.236
6	32.193	29.185	34.608	27.510	2'03.496	176,5	18:22'38.732
7	32.020	29.055	34.583	27.178	2'02.836	178,2	18:24'41.568
8	32.497	29.557	34.879	28.000	2'04.933	170,3	18:26'46.501
9	32.945	29.740	34.604	27.778	2'05.067	170,9	18:28'51.568
10	32.235	29.438	36.009	28.085	2'05.767	159,1	18:30'57.335
11	32.145	29.804	36.524	29.153	2'07.626	165,9	18:33'04.961
12	32.728	29.839	36.398	28.882	2'07.847	169,3	18:35'12.808
13	33.707	29.069	37.068	28.501	2'08.345	175,6	18:37'21.153

Tempo di gara 27'18.686

5 S. DANESE (2'02.945)							
Giro	Seg.1	Seg.2	Seg.3	Seg.4	T. Giro	km/h	Local Time
1		30.517	35.392	27.413	2'13.108	169,5	18:12'15.575
2	32.114	29.226	35.546	27.306	2'04.192		18:14'19.767
3	31.727	29.229	34.842	27.273	2'03.071	168,2	18:16'22.838
4	32.256	29.232	34.573	27.365	2'03.426	168,5	18:18'26.264
5	34.553	30.919	34.852	27.607	2'07.931	168,2	18:20'34.195
6	32.227	29.591	34.218	26.909	2'02.945	169,5	18:22'37.140
7	32.026	29.340	34.792	26.802	2'02.960	170,3	18:24'40.100
8	37.424	32.314	38.509	1'17.736	3'05.983P	150,6	18:27'46.083
9	52.687	30.323	35.211	27.783	2'26.004P	168,5	18:30'12.087
10	32.993	29.894	34.847	27.088	2'04.822	168,5	18:32'16.909
11	33.529	29.701	35.050	27.793	2'06.073	169,0	18:34'22.982
12	34.893	30.277	35.388	28.670	2'09.228	166,9	18:36'32.210

Tempo di gara 26'29.743

31 F. BORRETT (1'46.493)							
Giro	Seg.1	Seg.2	Seg.3	Seg.4	T. Giro	km/h	Local Time
1		26.798	29.485	24.573	1'55.302	200,4	18:11'57.769
2	28.233	26.271	29.302	24.402	1'48.208	200,4	18:13'45.977
3	28.103	26.004	29.378	24.435	1'47.920	202,2	18:15'33.897
4	27.800	25.933	29.357	24.098	1'47.188	201,1	18:17'21.085
5	28.212	26.192	29.318	24.166	1'47.888	200,4	18:19'08.973
6	27.813	26.479	29.561	24.344	1'48.197	200,0	18:20'57.170
7	28.086	25.659	29.234	24.437	1'47.416	201,9	18:22'44.586
8	28.548	26.171	29.644	24.174	1'48.537	203,8	18:24'33.123
9	27.908	25.852	29.430	24.219	1'47.409	201,9	18:26'20.532
10	28.515	25.960	29.359	24.276	1'48.110	201,1	18:28'08.642
11	28.139	26.157	29.528	23.978	1'47.802	201,1	18:29'56.444
12	28.126	25.860	28.863	23.858	1'46.707	201,9	18:31'43.151
13	28.020	25.517	28.963	23.993	1'46.493	201,1	18:33'29.644
14	27.884	25.731	29.113	24.085	1'46.813	201,1	18:35'16.457

Tempo di gara 25'13.990

76 N. COMPAGNONI (1'48.050)							
Giro	Seg.1	Seg.2	Seg.3	Seg.4	T. Giro	km/h	Local Time
1		26.227	32.190	24.700	1'59.377	193,2	18:12'01.844
2	29.103	25.911	31.091	24.333	1'50.438	192,5	18:13'52.282
3	29.355	26.909	31.598	26.961	1'54.823	193,5	18:15'47.105
4	32.131	26.240	31.862	23.917	1'54.150	181,5	18:17'41.255
5	30.058	25.953	31.321	24.663	1'51.995	191,5	18:19'33.250
6	28.949	26.365	31.311	24.757	1'51.382	190,5	18:21'24.632
7	28.660	25.719	31.242	24.424	1'50.045	190,8	18:23'14.677
8	28.782	25.542	30.752	24.072	1'49.148	192,2	18:25'03.825
9	28.406	25.370	31.148	24.022	1'48.946	189,1	18:26'52.771
10	28.359	25.396	30.666	24.000	1'48.421	193,9	18:28'41.192
11	28.323	25.262	30.746	24.327	1'48.658	190,8	18:30'29.850
12	28.303	25.512	30.744	23.680	1'48.239	191,8	18:32'18.089
13	29.422	25.635	30.684	24.149	1'49.890	190,8	18:34'07.979

03/11/2024

P = Box In/Out - C = Tempo Invalidato

14	28.532	25.376	30.466	23.676	1'48.050	188,5	18:35'56.029
----	--------	--------	---------------	---------------	-----------------	-------	--------------

Tempo di gara 25'53.562

95 V. CARINI (1'51.505)							
Giro	Seg.1	Seg.2	Seg.3	Seg.4	T. Giro	km/h	Local Time
1		27.879	31.739	24.749	2'01.058	175,0	18:12'03.525
2	28.771	26.814	32.103	24.560	1'52.248	174,8	18:13'55.773
3	28.953	26.462	31.623	25.097	1'52.135	175,9	18:15'47.908
4	30.100	26.688	31.841	24.459	1'53.088	173,4	18:17'40.996
5	29.332	26.521	32.077	24.658	1'52.588	173,9	18:19'33.584
6	29.227	27.142	31.627	24.657	1'52.653	175,9	18:21'26.237
7	28.959	26.327	31.834	24.424	1'51.544	175,3	18:23'17.781
8	28.812	26.389	31.917	24.387	1'51.505	175,6	18:25'09.286
9	28.658	26.656	31.887	24.829	1'52.030	175,0	18:27'01.316
10	29.956	27.471	32.494	24.758	1'54.679	174,5	18:28'55.995
11	30.223	28.020	32.658	25.432	1'56.333	175,9	18:30'52.328
12	30.253	27.610	33.466	25.495	1'56.824	173,9	18:32'49.152
13	30.292	27.728	33.134	31.941	2'03.095	173,9	18:34'52.247
14	41.333	39.264	43.924	33.875	2'38.396	128,9	18:37'30.643

Tempo di gara 27'28.176

172 A. PUCCIARELLI (1'49.168)							
Giro	Seg.1	Seg.2	Seg.3	Seg.4	T. Giro	km/h	Local Time
1		26.950	30.671	24.158	1'56.794	193,5	18:11'59.261
2	28.502	26.099	30.327	24.240	1'49.168	193,5	18:13'48.429
3	29.101	28.784	33.240	29.948	2'01.073	189,5	18:15'49.502

Tempo di gara 5'47.035

