**Misano Racing Weekend, 2-3 Novembre 2024****National GT Challenge - Classifica Qualifiche 1**

Misano Circuit Sic 58 4.226 m

1 / 2

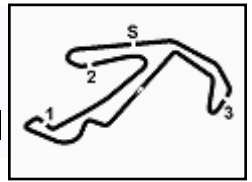
Num.	Conditore	Naz	Concorrente	Team	Auto	Classe	Tempo	Dist.	Rel.	Giri
1	<b>7</b> <b>GUAZZARONI</b> Alessio	ITA	Paoletti Danilo	Team Track & Go	Porsche 992 GT3 Cup	GTC	<b>1'38.333</b>			6
2	<b>76</b> <b>MARZIALETTI</b> Giammarco	ITA	Marzialetti Giammarco	Sanasi Racing Team	Ferrari 488 Challenge evo	GTC	<b>1'38.793</b>	0.460	0.460	5
3	<b>43</b> <b>ROMAGNOLI</b> Riccardo	ITA	Romagnoli Riccardo	Team Cars Racing	Porsche 992 GT3 Cup	GTC	<b>1'38.839</b>	0.506	0.046	6
4	<b>333</b> <b>GIANNELLI</b> Angelo	ITA	SR&R	SR&R	Ferrari 458	GTL	<b>1'41.106</b>	2.773	2.267	5
5	<b>23</b> <b>GALLO</b> Luigi	ITA	BEST LAP	BEST LAP	Ferrari 488 Challenge Evo	GTC	<b>1'41.146</b>	2.813	0.040	5
6	<b>4</b> <b>WANCOLLE</b> Massimo	ITA	Wancolle Massimo	Team Cars Racing	Porsche 992 GT3 Cup	GTC	<b>1'41.454</b>	3.121	0.308	7
7	<b>11</b> <b>INAMA</b> Stefano	ITA	Stefano Inama	D & C RACING	Ferrari 458	GTL	<b>1'42.357</b>	4.024	0.903	5
8	<b>29</b> <b>TEDESCO</b> Pietro	ITA	Tedesco Pietro	Sanasi Racing Team	Ferrari 488 Challenge Evo	GTC	<b>1'43.107</b>	4.774	0.750	6
9	<b>101</b> <b>SESTINI</b> Roberto	ITA	Sestini Roberto	D & C RACING	Ferrari 488 Challenge evo	GTC	<b>1'43.499</b>	5.166	0.392	6
10	<b>458</b> <b>ROCCHI</b> Emilio	ITA	SR&R	SR&R	Ferrari 458	GTL	<b>1'54.225</b>	15.892	10.726	2
11	<b>9</b> <b>REVELLO</b> Alessandro	ITA	Revello Alessandro	Team Cars Racing	Porsche 992 GT3 Cup	GTC	<b>2'00.578</b>	22.245	6.353	6

Direttore di Gara : Fabrizio Fondacci

02/11/2024 Inizio 16:05 Fine 16:18

Esposta alle: .....



**Misano Racing Weekend, 2-3 Novembre 2024****National GT Challenge - Classifica Qualifiche 1**

Misano Circuit Sic 58 4.226 m

2 / 2

**Penalty and Infringment**

16.09	23	L. GALLO	#23 Time Deleted (1'41.036) - Exceeded Track Limits T6
16.13	23	L. GALLO	#23 Time Deleted (1'40.636) - Exceeded Track Limits T13
16.15	11	S. INAMA	#11 Time Deleted (1'41.222) - Exceeded Track Limits T16
16.15	23	L. GALLO	#23 Time Deleted (1'39.524) - Exceeded Track Limits T13
16.16	23	L. GALLO	#23 Current Lap Deleted - Exceeded Track Limits T6
16.16	7	D. PAOLETTI	#7 Current Lap Deleted - Exceeded Track Limits T6

**Fastest Laps Sequence**

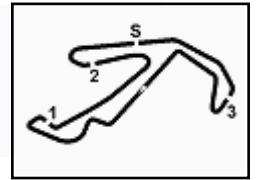
Num.	Concorrente	Naz	Team	Auto	Local Time	Tempo	Dist.	Media
76	G. MARZIALETTI	ITA	Sanasi Racing Team	Ferrari 488 Challenge evo	16:08'46.953	<b>1'39.687</b>		152,614
76	G. MARZIALETTI	ITA	Sanasi Racing Team	Ferrari 488 Challenge evo	16:10'25.776	<b>1'38.823</b>	-0.864	153,948
7	D. PAOLETTI	ITA	Team Track & Go	Porsche 992 GT3 Cup	16:10'46.786	<b>1'38.541</b>	-0.282	154,389
7	D. PAOLETTI	ITA	Team Track & Go	Porsche 992 GT3 Cup	16:15'51.690	<b>1'38.333</b>	-0.208	154,715

Direttore di Gara : Fabrizio Fondacci

02/11/2024      Inizio 16:05      Fine 16:18

Esposta alle: .....

Powered by **PERUGIA TIMING**



**Misano Racing Weekend, 2-3 Novembre 2024**  
**National GT Challenge - Analisi Tempi Qualifiche 1**

Misano Circuit Sic 58 4.226 m

**4 M. WANCOLLE (1'41.454)**

Giro	Seg.1	Seg.2	Seg.3	Seg.4	T. Giro	km/h	Local Time
1							
2	45.098	27.386	31.907	32.656	2'17.047P	179,7	16:07'43.977
3	27.284	23.896	28.036	<b>22.521</b>	1'41.737	<b>216,4</b>	16:09'25.714
4	26.740	23.841	28.228	22.767	1'41.576	215,6	16:11'07.290
5	<b>26.603</b>	<b>23.726</b>	28.389	22.736	<b>1'41.454</b>	214,3	16:12'48.744
6	26.725	24.185	27.891	22.916	1'41.717	216,0	16:14'30.461
7	27.907	23.866	27.853	23.208	1'42.834	<b>216,4</b>	16:16'13.295
8	27.289	24.103	<b>27.838</b>	22.605	1'41.835	215,1	16:17'55.130

1							
2	46.452	25.847	34.268	32.533	2'19.100P	163,1	16:07'42.522
3	26.465	23.521	27.507	22.221	1'39.714	215,6	16:09'22.236
4	26.225	<b>23.197</b>	27.496	21.921	<b>1'38.839</b>	215,1	16:11'01.075
5	28.376	31.958	36.050	25.708	2'02.092	152,5	16:13'03.167
6	26.257	23.537	<b>27.187</b>	<b>21.895</b>	1'38.876	216,0	16:14'42.043
7	26.362	23.398	27.200	22.016	1'38.976	<b>216,4</b>	16:16'21.019

**76 G. MARZIALETTI (1'38.793)**

Giro	Seg.1	Seg.2	Seg.3	Seg.4	T. Giro	km/h	Local Time
1		24.574	28.267	23.036		217,7	
2	26.407	23.455	27.491	22.334	1'39.687	<b>219,1</b>	16:08'46.953
3	26.682	<b>22.945</b>	27.157	22.039	1'38.823	<b>219,1</b>	16:10'25.776
4	26.822	23.466	27.537	22.432	1'40.257	217,7	16:12'06.033
5	26.392	23.238	27.164	<b>22.012</b>	1'38.806	<b>219,1</b>	16:13'44.839
6	<b>26.362</b>	23.159	<b>27.110</b>	22.162	<b>1'38.793</b>	218,6	16:15'23.632

**7 A. GUAZZARONI (1'38.333)**

Giro	Seg.1	Seg.2	Seg.3	Seg.4	T. Giro	km/h	Local Time
1							
2	48.794	26.179	31.606	27.613	2'14.192P	213,9	16:07'28.557
3	26.585	23.769	27.282	22.052	1'39.688	218,2	16:09'08.245
4	26.012	23.587	27.095	21.847	1'38.541	219,1	16:10'46.786
5	26.083	23.437	<b>26.988</b>	22.110	1'38.618	<b>219,5</b>	16:12'25.404
6	26.483	27.472	31.707	22.291	1'47.953	184,9	16:14'13.357
7	25.978	<b>23.274</b>	27.285	<b>21.796</b>	<b>1'38.333</b>	217,7	16:15'51.690

**101 R. SESTINI (1'43.499)**

Giro	Seg.1	Seg.2	Seg.3	Seg.4	T. Giro	km/h	Local Time
1		28.082	32.471	27.483		210,1	
2	28.642	24.793	29.173	23.760	1'46.368	214,7	16:09'16.540
3	27.618	24.315	28.681	23.705	1'44.319	214,3	16:11'00.859
4	27.275	24.359	<b>28.351</b>	<b>23.514</b>	<b>1'43.499</b>	214,7	16:12'44.358
5	27.309	<b>24.136</b>	28.543	24.514	1'44.502	214,3	16:14'28.860
6	27.435	24.365	28.636	23.730	1'44.166	214,7	16:16'13.026
7	<b>27.165</b>	24.932	28.664	23.563	1'44.324	<b>216,0</b>	16:17'57.350

**9 A. REVELLO (2'00.578)**

Giro	Seg.1	Seg.2	Seg.3	Seg.4	T. Giro	km/h	Local Time
1							
2	51.050	33.323	41.935	31.544	2'37.852P	133,3	16:08'08.293
3	35.042	30.300	35.921	29.558	2'10.821	204,2	16:10'19.114
4	34.726	29.088	33.859	28.535	2'06.208	204,9	16:12'25.322
5	33.691	28.191	33.306	28.247	2'03.435	209,3	16:14'28.757
6	33.876	27.949	34.909	<b>27.115</b>	2'03.849	205,3	16:16'32.606
7	<b>32.637</b>	<b>27.763</b>	<b>32.895</b>	27.283	<b>2'00.578</b>	<b>210,5</b>	16:18'33.184

**333 A. GIANNELLI (1'41.106)**

Giro	Seg.1	Seg.2	Seg.3	Seg.4	T. Giro	km/h	Local Time
1							
2	48.173	26.009	32.911	27.785	2'14.878P	182,4	16:09'54.770
3	27.929	24.226	28.062	22.966	1'43.183	<b>214,7</b>	16:11'37.953
4	27.904	23.807	28.599	23.565	1'43.875	214,3	16:13'21.828
5	27.298	23.704	27.971	22.890	1'41.863	214,3	16:15'03.691
6	<b>27.107</b>	<b>23.624</b>	<b>27.777</b>	<b>22.598</b>	<b>1'41.106</b>	214,3	16:16'44.797

**11 S. INAMA (1'42.357)**

Giro	Seg.1	Seg.2	Seg.3	Seg.4	T. Giro	km/h	Local Time
1							
2	51.634	32.512	37.076	30.454	2'31.676P	165,1	16:07'51.728
3	31.706	26.156	29.833	23.903	1'51.598	213,9	16:09'43.326
4	27.359	24.378	<b>27.877</b>	<b>22.743</b>	<b>1'42.357</b>	<b>216,0</b>	16:11'25.683
5	28.012	24.440	28.439	23.002	1'43.893	214,7	16:13'09.576
6	<b>26.686</b>	<b>24.002</b>	28.105	22.429	1'41.222C	214,7	16:14'50.798

**458 E. ROCCHI (1'54.225)**

Giro	Seg.1	Seg.2	Seg.3	Seg.4	T. Giro	km/h	Local Time
1							
2	48.239	27.585	32.725	<b>25.367</b>	2'13.916P	198,9	16:08'25.232
3	<b>28.929</b>	<b>26.237</b>	<b>30.540</b>	28.519	<b>1'54.225</b>	<b>204,9</b>	16:10'19.457

**23 L. GALLO (1'41.146)**

Giro	Seg.1	Seg.2	Seg.3	Seg.4	T. Giro	km/h	Local Time
1		26.162	30.901	23.418		214,3	
2	27.369	23.366	27.734	<b>22.677</b>	<b>1'41.146</b>	<b>219,1</b>	16:09'01.489
3	27.165	23.741	27.657	22.473	1'41.036C	218,6	16:10'42.525
4	26.865	23.449	27.538	24.076	1'41.928	<b>219,1</b>	16:12'24.453
5	27.096	23.526	27.664	22.350	1'40.636C	218,6	16:14'05.089
6	<b>26.635</b>	<b>23.303</b>	<b>27.440</b>	22.146	1'39.524C	218,2	16:15'44.613

**29 P. TEDESCO (1'43.107)**

Giro	Seg.1	Seg.2	Seg.3	Seg.4	T. Giro	km/h	Local Time
1		29.604	32.719	25.086		213,9	
2	29.172	25.201	29.305	23.818	1'47.496	216,4	16:09'12.494
3	<b>27.738</b>	24.068	<b>28.138</b>	23.163	<b>1'43.107</b>	216,9	16:10'55.601
4	27.867	24.064	28.794	23.800	1'44.525	<b>217,7</b>	16:12'40.126
5	28.074	23.990	29.004	24.047	1'45.115	216,0	16:14'25.241
6	28.012	<b>23.505</b>	28.717	23.325	1'43.559	217,3	16:16'08.800
7	27.917	23.903	28.283	<b>23.140</b>	1'43.243	<b>217,7</b>	16:17'52.043

**43 R. ROMAGNOLI (1'38.839)**

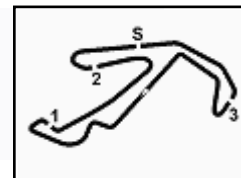
Giro	Seg.1	Seg.2	Seg.3	Seg.4	T. Giro	km/h	Local Time
------	-------	-------	-------	-------	---------	------	------------

02/11/2024

P = Box In/Out - C = Tempo Invalidato

Powered by PERUGIA TIMING





# Misano Racing Weekend, 2-3 Novembre 2024

## National GT Challenge - Classifica Qualifiche 2

Misano Circuit Sic 58 4.226 m

1 / 2

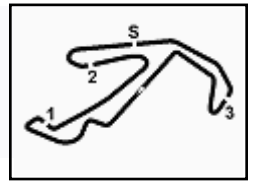
Num.	Conditore	Naz	Concorrente	Team	Auto	Classe	Tempo	Dist.	Rel.	Giri
1	<b>7 PAOLETTI</b> Danilo	ITA	Paoletti Danilo	Team Track & Go	Porsche 992 GT3 Cup	GTC	<b>1'38.053</b>			7
2	<b>76 MARZIALETTI</b> Giammarco	ITA	Marzialetti Giammarco	Sanasi Racing Team	Ferrari 488 Challenge evo	GTC	<b>1'38.310</b>	0.257	0.257	6
3	<b>43 ROMAGNOLI</b> Riccardo	ITA	Romagnoli Riccardo	Team Cars Racing	Porsche 992 GT3 Cup	GTC	<b>1'38.360</b>	0.307	0.050	7
4	<b>23 GALLO</b> Luigi	ITA	BEST LAP	BEST LAP	Ferrari 488 Challenge Evo	GTC	<b>1'38.746</b>	0.693	0.386	7
5	<b>333 COSSU</b> Lorenzo	ITA	SR&R	SR&R	Ferrari 458	GTL	<b>1'40.263</b>	2.210	1.517	4
6	<b>4 WANCOLLE</b> Massimo	ITA	Wancolle Massimo	Team Cars Racing	Porsche 992 GT3 Cup	GTC	<b>1'40.546</b>	2.493	0.283	6
7	<b>11 INAMA</b> Stefano	ITA	Stefano Inama	D & C RACING	Ferrari 458	GTL	<b>1'41.218</b>	3.165	0.672	4
8	<b>29 TEDESCO</b> Pietro	ITA	Tedesco Pietro	Sanasi Racing Team	Ferrari 488 Challenge Evo	GTC	<b>1'42.057</b>	4.004	0.839	7
9	<b>101 SESTINI</b> Roberto	ITA	Sestini Roberto	D & C RACING	Ferrari 488 Challenge evo	GTC	<b>1'42.630</b>	4.577	0.573	5
10	<b>9 REVELLO</b> Alessandro	ITA	Revello Alessandro	Team Cars Racing	Porsche 992 GT3 Cup	GTC	<b>1'58.519</b>	20.466	15.889	6
11	<b>458 'ARAMIS'</b>	ITA	SR&R	SR&R	Ferrari 458	GTL				0

Stewards : Maria Graziella Arberi Giuseppe Caridi Andrea Lanzarini

02/11/2024 Inizio 16:22 Fine 16:35

Esposta alle: .....



**Misano Racing Weekend, 2-3 Novembre 2024****National GT Challenge - Classifica Qualifiche 2**

Misano Circuit Sic 58 4.226 m

2 / 2

**Penalty and Infringment**

16.25 29 P. TEDESCO #29 Time Deleted (1'42.807) - Exceeded Track Limits T6  
16.28 43 R. ROMAGNOLI #43 Time Deleted (1'39.968) - Exceeded Track Limits T6

**Fastest Laps Sequence**

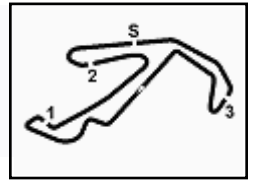
Num.	Concorrente	Naz	Team	Auto	Local Time	Tempo	Dist.	Media
101	R. SESTINI	ITA	D & C RACING	Ferrari 488 Challenge evo	16:25'46.265	<b>1'42.698</b>		148,139
43	R. ROMAGNOLI	ITA	Team Cars Racing	Porsche 992 GT3 Cup	16:26'04.694	<b>1'38.360</b>	-4.338	154,673
7	D. PAOLETTI	ITA	Team Track & Go	Porsche 992 GT3 Cup	16:28'13.650	<b>1'38.053</b>	-0.307	155,157

Stewards : Maria Graziella Arberi Giuseppe Caridi Andrea Lanzarini

02/11/2024 Inizio 16:22 Fine 16:35

Esposta alle: .....





Misano Racing Weekend, 2-3 Novembre 2024  
National GT Challenge - Analisi Tempi Qualifiche 2

Misano Circuit Sic 58.4.226 m

4 M. WANCOLLE (1'40.546)								43 R. ROMAGNOLI (1'38.360)							
Giro	Seg.1	Seg.2	Seg.3	Seg.4	T. Giro	km/h	Local Time	Giro	Seg.1	Seg.2	Seg.3	Seg.4	T. Giro	km/h	Local Time
1								1							
2	43.639	25.631	30.916	23.527	2'03.713P	213,4	16:24'28.561	2	47.290	33.373	42.562	23.208	2'26.433P	109,1	16:24'26.334
3	27.321	24.334	27.807	22.601	1'42.063	215,6	16:26'10.624	3	26.167	23.117	<b>27.055</b>	22.021	<b>1'38.360</b>	216,4	16:26'04.694
4	<b>26.622</b>	<b>23.738</b>	27.640	<b>22.546</b>	<b>1'40.546</b>	216,4	16:27'51.170	4	<b>25.999</b>	23.224	27.274	22.069	1'38.566	216,0	16:27'43.260
5	26.723	24.066	27.841	22.597	1'41.227	216,4	16:29'32.397	5	26.265	23.096	27.259	23.348	1'39.968C	216,9	16:29'23.228
6	26.930	23.814	27.814	22.626	1'41.184	216,4	16:31'13.581	6	26.029	23.211	27.478	28.662	1'45.380	<b>217,7</b>	16:31'08.608
7	27.485	24.254	<b>27.583</b>	22.808	1'42.130	<b>216,9</b>	16:32'55.711	7	26.199	<b>23.067</b>	27.481	<b>21.838</b>	1'38.585	216,4	16:32'47.193
								8	26.115	23.188	27.190	21.882	1'38.375	216,9	16:34'25.568

7 D. PAOLETTI (1'38.053)								76 G. MARZIALETTI (1'38.310)							
Giro	Seg.1	Seg.2	Seg.3	Seg.4	T. Giro	km/h	Local Time	Giro	Seg.1	Seg.2	Seg.3	Seg.4	T. Giro	km/h	Local Time
1								1							
2	46.993	25.779	27.732	22.168	2'02.672P	214,7	16:24'56.438	2	48.536	26.646	31.082	23.334	2'09.598P	214,7	16:24'37.834
3	26.579	23.296	27.273	22.011	1'39.159	216,9	16:26'35.597	3	27.688	23.763	27.303	22.400	1'41.154	218,2	16:26'18.988
4	<b>26.006</b>	23.082	27.239	<b>21.726</b>	<b>1'38.053</b>	217,7	16:28'13.650	4	<b>26.323</b>	23.141	27.207	22.131	1'38.802	216,4	16:27'57.790
5	26.163	23.042	27.198	21.891	1'38.294	217,3	16:29'51.944	5	26.419	22.994	27.005	22.084	1'38.502	<b>219,1</b>	16:29'36.292
6	26.175	22.975	<b>27.182</b>	21.749	1'38.081	216,9	16:31'30.025	6	26.362	<b>22.905</b>	<b>26.980</b>	<b>22.063</b>	<b>1'38.310</b>	<b>219,1</b>	16:31'14.602
7	26.255	22.976	28.031	22.585	1'39.847	217,7	16:33'09.872	7	27.633	25.920	30.859	23.531	1'47.943	196,7	16:33'02.545
8	26.128	<b>22.867</b>	27.233	23.093	1'39.321	<b>218,2</b>	16:34'49.193								

9 A. REVELLO (1'58.519)								101 R. SESTINI (1'42.630)							
Giro	Seg.1	Seg.2	Seg.3	Seg.4	T. Giro	km/h	Local Time	Giro	Seg.1	Seg.2	Seg.3	Seg.4	T. Giro	km/h	Local Time
1								1		25.800	29.440	23.604		213,4	
2	52.118	30.564	35.641	28.969	2'27.292P	195,7	16:24'53.575	2	26.962	<b>23.975</b>	<b>28.213</b>	23.548	1'42.698	<b>215,1</b>	16:25'46.265
3	33.568	28.930	32.332	28.711	2'03.541	210,9	16:26'57.116	3	<b>26.865</b>	24.161	28.443	<b>23.161</b>	<b>1'42.630</b>	214,7	16:27'28.895
4	<b>31.730</b>	27.837	32.087	27.057	1'58.711	211,8	16:28'55.827	4	27.027	24.356	28.281	23.540	1'43.204	<b>215,1</b>	16:29'12.099
5	31.764	27.931	32.454	<b>26.827</b>	1'58.976	213,0	16:30'54.803	5	26.887	24.186	28.427	23.432	1'42.932	<b>215,1</b>	16:30'55.031
6	31.855	<b>26.697</b>	32.821	27.146	<b>1'58.519</b>	213,4	16:32'53.322	6	33.852	27.219	32.581	24.283	1'57.935	182,4	16:32'52.966
7	32.456	27.090	<b>31.738</b>	28.020	1'59.304	<b>214,3</b>	16:34'52.626								

11 S. INAMA (1'41.218)								333 L. COSSU (1'40.263)							
Giro	Seg.1	Seg.2	Seg.3	Seg.4	T. Giro	km/h	Local Time	Giro	Seg.1	Seg.2	Seg.3	Seg.4	T. Giro	km/h	Local Time
1		28.703	31.705	25.165		209,7		1							
2	29.310	25.726	28.916	23.302	1'47.254	214,3	16:25'56.896	2	46.790	24.938	29.594	23.396	2'04.718P	210,1	16:27'16.887
3	27.190	24.363	27.926	23.090	1'42.569	<b>216,4</b>	16:27'39.465	3	26.969	23.949	27.939	22.695	1'41.552	213,9	16:28'58.439
4	26.841	24.350	<b>27.843</b>	22.665	1'41.699	216,0	16:29'21.164	4	27.556	23.896	27.647	22.482	1'41.581	214,3	16:30'40.020
5	<b>26.636</b>	<b>23.958</b>	28.031	<b>22.593</b>	<b>1'41.218</b>	216,0	16:31'02.382	5	<b>26.674</b>	<b>23.573</b>	<b>27.569</b>	<b>22.447</b>	<b>1'40.263</b>	<b>214,7</b>	16:32'20.283

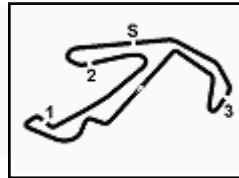
  

23 L. GALLO (1'38.746)							
Giro	Seg.1	Seg.2	Seg.3	Seg.4	T. Giro	km/h	Local Time
1							
2	43.477	24.137	27.824	22.299	1'57.737P	217,7	16:25'13.213
3	26.535	23.143	27.264	22.615	1'39.557	220,0	16:26'52.770
4	26.460	23.289	27.322	22.294	1'39.365	220,0	16:28'32.135
5	26.716	<b>22.974</b>	27.137	<b>22.036</b>	1'38.863	220,0	16:30'10.998
6	<b>26.368</b>	23.421	27.621	22.705	1'40.115	219,5	16:31'51.113
7	32.214	25.617	28.308	22.913	1'49.052	216,9	16:33'40.165
8	26.449	23.144	<b>26.970</b>	22.183	<b>1'38.746</b>	<b>220,4</b>	16:35'18.911

29 P. TEDESCO (1'42.057)							
Giro	Seg.1	Seg.2	Seg.3	Seg.4	T. Giro	km/h	Local Time
1							
2	45.701	24.588	28.626	22.911	2'01.826P	216,0	16:24'59.815
3	27.624	23.830	28.109	23.244	1'42.807C	217,3	16:26'42.622
4	27.455	23.487	28.605	23.207	1'42.754	215,6	16:28'25.376
5	<b>27.029</b>	23.438	28.467	23.432	1'42.366	<b>218,2</b>	16:30'07.742
6	27.668	23.499	<b>28.442</b>	23.067	1'42.676	217,3	16:31'50.418
7	27.422	<b>23.396</b>	28.519	<b>22.720</b>	<b>1'42.057</b>	216,9	16:33'32.475
8	27.043	23.836	28.546	23.106	1'42.531	216,0	16:35'15.006





# Misano Racing Weekend, 2-3 Novembre 2024

## National GT Challenge - Classifica Gara 1

Misano Circuit Sic 58 4.226 m

Giri 15 = 63,390 km - Media 148,104 km/h - Tempo di gara 25'40.837

Num.	Conditore	Naz	Concorrente	Team	Auto	Classe	Giri	Dist.	Rel.	Giro Veloce
1	<b>43 ROMAGNOLI</b> Riccardo	ITA	Romagnoli Riccardo	Team Cars Racing	Porsche 992 GT3 Cup	GTC	15		6	1'38.247
2	<b>23 GALLO</b> Luigi	ITA	BEST LAP	BEST LAP	Ferrari 488 Challenge Evo	GTC	15	<b>0.360</b>	<b>0.360</b>	12 1'38.338
3	<b>76 MARZIALETTI</b> Giammarco	ITA	Marzialetti Giammarco	Sanasi Racing Team	Ferrari 488 Challenge evo	GTC	15	<b>1.706</b>	<b>1.346</b>	3 1'38.800
4	<b>7 GUAZZARONI</b> Alessio	ITA	Paoletti Danilo	Team Track & Go	Porsche 992 GT3 Cup	GTC	15	<b>4.802</b>	<b>3.096</b>	8 <b>1'37.804</b>
5	<b>333 GIANNELLI</b> Angelo	ITA	SR&R	SR&R	Ferrari 458	GTL	15	<b>12.429</b>	<b>7.627</b>	6 1'41.007
6	<b>11 INAMA</b> Stefano	ITA	Stefano Inama	D & C RACING	Ferrari 458	GTL	15	<b>27.193</b>	<b>14.764</b>	10 1'41.239
7	<b>101 SESTINI</b> Roberto	ITA	Sestini Roberto	D & C RACING	Ferrari 488 Challenge evo	GTC	15	<b>43.459</b>	<b>16.266</b>	15 1'43.316
8	<b>9 REVELLO</b> Alessandro	ITA	Revello Alessandro	Team Cars Racing	Porsche 992 GT3 Cup	GTC	13	<b>2 Giri</b>	<b>2 Giri</b>	10 1'54.762
9	<b>458 ROCCHI</b> Emilio	ITA	SR&R	SR&R	Ferrari 458	GTL	13	<b>2 Giri</b>	<b>13.849</b>	8 1'54.889
10	<b>4 WANCOLLE</b> Massimo	ITA	Wancolle Massimo	Team Cars Racing	Porsche 992 GT3 Cup	GTC	11	<b>4 Giri</b>	<b>2 Giri</b>	5 1'40.613
11	<b>29 TEDESCO</b> Pietro	ITA	Tedesco Pietro	Sanasi Racing Team	Ferrari 488 Challenge Evo	GTC	10	<b>5 Giri</b>	<b>1 Giro</b>	6 1'40.911

Partenti: 11 Classificati: 11 Non Classificati: 0 Ritirati: 0 Non Partiti: 0  
 Giro Veloce N. 8 Num. 7 Alessio Guazzaroni Tempo 1'37.804 Media. 155,552 Km/h

Stewards : Maria Graziella Arberi Giuseppe Caridi Andrea Lanzarini

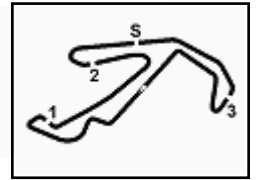
03/11/2024 Inizio 11:00 Fine 11:27

Esposta alle: .....









**Misano Racing Weekend, 2-3 Novembre 2024**  
**National GT Challenge - Analisi Tempi Gara 1**

Misano Circuit Sic 58 4.226 m

2 / 2

Start at 11:00'44.858

9	26.504	23.348	27.273	22.366	1'39.491	219,1	11:15'44.889
10	<b>26.398</b>	23.252	27.153	22.253	1'39.056	219,1	11:17'23.945
11	26.638	23.497	28.023	22.281	1'40.439	216,9	11:19'04.384
12	26.459	23.327	26.977	<b>22.113</b>	1'38.876	220,4	11:20'43.260
13	32.401	35.821	49.260	27.714	2'25.196	101,1	11:23'08.456
14	26.781	<b>23.103</b>	27.394	22.222	1'39.500	219,5	11:24'47.956
15	26.604	23.138	27.445	22.258	1'39.445	<b>221,3</b>	11:26'27.401

Tempo di gara 25'42.543

101 R. SESTINI (1'43.316)							
Giro	Seg.1	Seg.2	Seg.3	Seg.4	T. Giro	km/h	Local Time
1		25.085	28.976	23.613	1'53.347	214,3	11:02'38.205
2	27.723	24.571	28.743	23.781	1'44.818	214,7	11:04'23.023
3	27.665	24.670	28.927	23.947	1'45.209	214,7	11:06'08.232
4	27.727	24.739	28.892	23.760	1'45.118	213,4	11:07'53.350
5	27.995	24.494	28.958	23.875	1'45.322	214,7	11:09'38.672
6	27.432	24.508	28.447	23.756	1'44.143	214,3	11:11'22.815
7	27.335	24.705	28.335	23.475	1'43.850	216,4	11:13'06.665
8	27.388	24.378	28.385	23.572	1'43.723	<b>216,9</b>	11:14'50.388
9	<b>26.967</b>	24.303	29.474	23.627	1'44.371	214,3	11:16'34.759
10	29.151	25.291	<b>28.286</b>	23.506	1'46.234	216,0	11:18'20.993
11	27.293	24.533	29.676	23.400	1'44.902	215,1	11:20'05.895
12	27.133	25.013	30.288	24.563	1'46.997	212,2	11:21'52.892
13	29.548	25.753	30.110	23.746	1'49.157	207,7	11:23'42.049
14	27.266	24.273	28.741	23.509	1'43.789	215,1	11:25'25.838
15	27.181	<b>24.160</b>	28.628	<b>23.347</b>	<b>1'43.316</b>	215,1	11:27'09.154

Tempo di gara 26'24.296

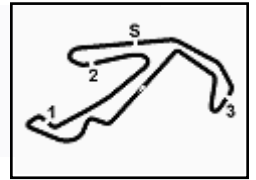
333 A. GIANNELLI (1'41.007)							
Giro	Seg.1	Seg.2	Seg.3	Seg.4	T. Giro	km/h	Local Time
1		24.271	28.347	22.935	1'48.878	214,3	11:02'33.736
2	27.532	24.165	27.724	23.021	1'42.442	214,3	11:04'16.178
3	27.239	23.935	27.954	22.706	1'41.834	213,9	11:05'58.012
4	27.221	23.715	27.824	22.705	1'41.465	213,9	11:07'39.477
5	26.996	23.769	<b>27.561</b>	22.685	1'41.011	214,7	11:09'20.488
6	27.045	<b>23.550</b>	27.709	22.703	<b>1'41.007</b>	214,7	11:11'01.495
7	<b>26.940</b>	23.932	27.956	<b>22.457</b>	1'41.285	<b>215,6</b>	11:12'42.780
8	27.245	23.796	28.517	22.956	1'42.514	213,9	11:14'25.294
9	27.173	23.800	28.236	23.077	1'42.286	213,4	11:16'07.580
10	27.276	23.997	28.172	23.203	1'42.648	213,9	11:17'50.228
11	27.601	23.807	27.936	22.902	1'42.246	213,4	11:19'32.474
12	28.366	24.939	30.961	24.419	1'48.685	192,9	11:21'21.159
13	27.968	24.574	29.843	26.634	1'49.019	213,4	11:23'10.178
14	27.569	24.051	28.405	23.124	1'43.149	214,7	11:24'53.327
15	27.682	24.471	28.706	23.938	1'44.797	214,3	11:26'38.124

Tempo di gara 25'53.266

458 E. ROCCHI (1'54.889)							
Giro	Seg.1	Seg.2	Seg.3	Seg.4	T. Giro	km/h	Local Time
1		28.592	33.496	26.821	2'07.446	200,7	11:02'52.304
2	30.831	27.752	32.502	25.850	1'56.935	202,2	11:04'49.239
3	31.426	27.693	32.286	25.610	1'57.015	204,5	11:06'46.254
4	30.849	27.492	31.955	25.812	1'56.108	205,3	11:08'42.362
5	30.621	27.303	32.168	26.045	1'56.137	206,9	11:10'38.499
6	33.200	27.614	32.916	26.021	1'59.751	202,6	11:12'38.250
7	30.635	28.807	32.587	27.304	1'59.333	205,7	11:14'37.583
8	<b>30.055</b>	<b>26.657</b>	32.458	25.719	<b>1'54.889</b>	<b>207,3</b>	11:16'32.472
9	30.944	27.350	<b>31.336</b>	25.649	1'55.279	206,9	11:18'27.751
10	30.390	27.953	31.972	<b>25.190</b>	1'55.505	202,6	11:20'23.256
11	30.989	33.519	41.889	30.097	2'16.494	128,6	11:22'39.750
12	34.868	28.793	33.824	26.673	2'04.158	196,7	11:24'43.908
13	36.274	27.712	33.005	26.926	2'03.917	203,0	11:26'47.825

Tempo di gara 26'02.967





## Misano Racing Weekend, 2-3 Novembre 2024

### National GT Challenge - Classifica Gara 2

Misano Circuit Sic 58 4.226 m

Giri 15 = 63,390 km - Media 149,255 km/h - Tempo di gara 25'28.958

Num.	Conditore	Naz	Concorrente	Team	Auto	Classe	Giri	Dist.	Rel.	Giro Veloce
1	<b>43 ROMAGNOLI</b> Riccardo	ITA	Romagnoli Riccardo	Team Cars Racing	Porsche 992 GT3 Cup	GTC	15		10	1'38.939
2	<b>7 PAOLETTI</b> Danilo	ITA	Paoletti Danilo	Team Track & Go	Porsche 992 GT3 Cup	GTC	15	<b>9.401</b>	<b>9.401</b>	9 <b>1'38.332</b>
3	<b>333 COSSU</b> Lorenzo	ITA	SR&R	SR&R	Ferrari 458	GTL	15	<b>19.671</b>	<b>10.270</b>	11 1'39.795
4	<b>11 INAMA</b> Stefano	ITA	Stefano Inama	D & C RACING	Ferrari 458	GTL	15	<b>19.748</b>	<b>0.077</b>	5 1'41.193
5	<b>4 WANCOLLE</b> Massimo	ITA	Wancolle Massimo	Team Cars Racing	Porsche 992 GT3 Cup	GTC	15	<b>23.923</b>	<b>4.175</b>	13 1'40.149
6	<b>23 GALLO</b> Luigi	ITA	BEST LAP	BEST LAP	Ferrari 488 Challenge Evo	GTC	15	<b>41.655</b>	<b>17.732</b>	14 1'39.676
7	<b>101 SESTINI</b> Roberto	ITA	Sestini Roberto	D & C RACING	Ferrari 488 Challenge Evo	GTC	15	<b>46.979</b>	<b>5.324</b>	15 1'40.962
8	<b>458 'ARAMIS'</b>	ITA	SR&R	SR&R	Ferrari 458	GTL	14	<b>1 Giro</b>	<b>1 Giro</b>	12 1'51.314
9	<b>9 REVELLO</b> Alessandro	ITA	Revello Alessandro	Team Cars Racing	Porsche 992 GT3 Cup	GTC	14	<b>1 Giro</b>	<b>5.720</b>	12 1'52.044
----- Non Classificati -----										
RIT	<b>76 MARZIALETTI</b> Giammarco	ITA	Marzialetti Giammarco	Sanasi Racing Team	Ferrari 488 Challenge Evo	GTC	0			
NP	<b>29 TEDESCO</b> Pietro	ITA	Tedesco Pietro	Sanasi Racing Team	Ferrari 488 Challenge Evo	GTC				

Partenti: 11 Classificati: 9 Non Classificati: 0 Ritirati: 1 Non Partiti: 1

Giro Veloce N. 9 Num. 7 Danilo Paoletti Tempo 1'38.332 Media. 154,717 Km/h

#### Penalty and Infringement

15.29 **23 L. GALLO**

#23 Drive Through Penalty for causing a collision at T8

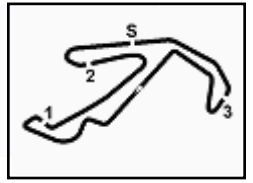
Stewards : Maria Graziella Arberi Giuseppe Caridi Andrea Lanzarini

03/11/2024 Inizio 15:13 Fine 15:40

Esposta alle: .....

Powered by PERUGIA TIMING





### Misano Racing Weekend, 2-3 Novembre 2024 National GT Challenge - Analisi Tempi Gara 2

Misano Circuit Sic 58 4.226 m

Start at 15:13'36.598

4 M. WANCOLLE (1'40.149)							
Giro	Seg.1	Seg.2	Seg.3	Seg.4	T. Giro	km/h	Local Time
1		24.365	28.112	22.695	1'48.749	215,1	15:15'25.347
2	33.573	32.483	37.354	22.735	2'06.145	146,3	15:17'31.492
3	27.413	24.393	28.010	22.725	1'42.541	<b>216,9</b>	15:19'14.033
4	27.010	23.781	28.272	22.512	1'41.575	<b>216,9</b>	15:20'55.608
5	27.536	23.829	27.730	22.634	1'41.729	215,6	15:22'37.337
6	28.540	24.810	27.856	22.524	1'43.730	216,4	15:24'21.067
7	26.989	23.893	27.819	<b>22.261</b>	1'40.962	215,1	15:26'02.029
8	27.159	23.853	29.359	22.262	1'42.633	206,9	15:27'44.662
9	26.842	23.901	28.164	22.505	1'41.412	215,6	15:29'26.074
10	26.830	23.687	27.889	22.462	1'40.868	216,4	15:31'06.942
11	26.735	23.857	27.791	22.519	1'40.902	216,0	15:32'47.844
12	26.818	23.586	27.573	22.331	1'40.308	216,4	15:34'28.152
13	26.765	<b>23.481</b>	<b>27.520</b>	22.383	<b>1'40.149</b>	<b>216,9</b>	15:36'08.301
14	<b>26.543</b>	23.800	27.770	22.426	1'40.539	216,4	15:37'48.840
15	26.708	23.663	27.717	22.551	1'40.639	216,4	15:39'29.479

Tempo di gara 25'52.881

7 D. PAOLETTI (1'38.332)							
Giro	Seg.1	Seg.2	Seg.3	Seg.4	T. Giro	km/h	Local Time
1		23.946	27.445	22.389	1'45.294	215,6	15:15'21.892
2	35.354	32.889	39.602	22.642	2'10.487	123,4	15:17'32.379
3	27.095	23.443	27.339	22.092	1'39.969	216,0	15:19'12.348
4	26.312	23.544	27.202	22.088	1'39.146	218,2	15:20'51.494
5	26.369	23.447	27.570	22.298	1'39.684	216,9	15:22'31.178
6	27.329	23.141	27.369	23.706	1'41.545	218,2	15:24'12.723
7	26.326	36.563	27.477	<b>21.803</b>	1'52.169	217,7	15:26'04.892
8	26.274	22.940	27.408	21.827	1'38.449	216,4	15:27'43.341
9	<b>26.052</b>	23.131	27.207	21.942	<b>1'38.332</b>	<b>218,6</b>	15:29'21.673
10	26.724	23.401	27.502	22.071	1'39.698	216,9	15:31'01.371
11	26.305	<b>22.899</b>	27.202	22.184	1'38.590	217,3	15:32'39.961
12	26.077	23.139	27.180	22.228	1'38.624	218,2	15:34'18.585
13	27.134	23.032	27.260	21.827	1'39.253	217,3	15:35'57.838
14	26.410	23.005	<b>27.146</b>	21.964	1'38.525	217,7	15:37'36.363
15	26.109	23.313	27.213	21.959	1'38.594	<b>218,6</b>	15:39'14.957

Tempo di gara 25'38.359

9 A. REVELLO (1'52.044)							
Giro	Seg.1	Seg.2	Seg.3	Seg.4	T. Giro	km/h	Local Time
1		28.666	32.856	27.205	2'09.132	208,5	15:15'45.730
2	33.594	27.618	32.005	26.191	1'59.408	208,9	15:17'45.138
3	30.552	26.311	31.944	26.844	1'55.651	210,1	15:19'40.789
4	31.323	26.929	32.048	26.018	1'56.318	207,7	15:21'37.107
5	30.375	26.688	31.229	26.112	1'54.404	211,4	15:23'31.511
6	30.989	26.419	32.107	26.250	1'55.765	211,4	15:25'27.276
7	30.231	26.625	31.234	25.937	1'54.027	210,5	15:27'21.303
8	29.871	26.354	34.728	26.020	1'56.973	185,6	15:29'18.276
9	31.270	26.785	31.776	25.607	1'55.438	213,4	15:31'13.714
10	30.288	26.166	31.372	26.518	1'54.344	213,0	15:33'08.058
11	30.057	25.951	31.270	<b>25.486</b>	1'52.764	213,4	15:35'00.822
12	29.989	<b>25.845</b>	<b>30.599</b>	25.611	<b>1'52.044</b>	213,9	15:36'52.866
13	<b>29.662</b>	26.308	30.687	25.783	1'52.440	<b>214,3</b>	15:38'45.306
14	30.161	27.240	32.475	26.530	1'56.406	213,0	15:40'41.712

Tempo di gara 27'05.114

11 S. INAMA (1'41.193)							
Giro	Seg.1	Seg.2	Seg.3	Seg.4	T. Giro	km/h	Local Time
1		24.502	28.535	23.185	1'50.794	214,3	15:15'27.392
2	31.977	28.760	28.585	23.481	1'52.803	213,4	15:17'20.195
3	26.788	24.390	28.203	22.736	1'42.117	214,3	15:19'02.312
4	<b>26.630</b>	24.138	27.879	22.910	1'41.557	215,1	15:20'43.869
5	26.817	23.915	27.890	<b>22.571</b>	<b>1'41.193</b>	214,7	15:22'25.062
6	26.711	<b>23.762</b>	28.006	22.786	1'41.265	215,1	15:24'06.327
7	27.023	24.004	28.082	22.819	1'41.928	214,3	15:25'48.255
8	26.990	24.115	27.737	22.711	1'41.553	215,1	15:27'29.808

9	27.851	24.114	28.216	23.120	1'43.301	215,6	15:29'13.109
10	26.793	24.021	28.483	23.006	1'42.303	215,1	15:30'55.412
11	26.715	24.089	28.009	22.848	1'41.661	215,1	15:32'37.073
12	26.921	24.131	27.733	22.589	1'41.374	215,1	15:34'18.447
13	28.569	23.989	<b>27.516</b>	22.803	1'42.877	<b>216,4</b>	15:36'01.324
14	26.969	24.102	27.944	22.740	1'41.755	216,0	15:37'43.079
15	27.118	23.943	27.925	23.239	1'42.225	215,6	15:39'25.304

Tempo di gara 25'48.706

23 L. GALLO (1'39.676)							
Giro	Seg.1	Seg.2	Seg.3	Seg.4	T. Giro	km/h	Local Time
1		23.966	28.162	22.878	1'48.008	218,2	15:15'24.606
2	33.686	32.606	36.203	22.202	2'04.697	172,0	15:17'29.303
3	27.046	23.484	27.639	22.515	1'40.684	216,9	15:19'09.987
4	27.185	23.482	27.541	22.258	1'40.466	217,3	15:20'50.453
5	26.817	23.427	27.548	22.465	1'40.257	217,3	15:22'30.710
6	26.847	23.533	<b>27.377</b>	23.630	1'41.387	217,7	15:24'12.097
7	27.308	24.471	27.717	22.299	1'41.795	217,7	15:25'53.892
8	26.942	23.479	27.742	22.474	1'40.637	218,6	15:27'34.529
9	26.621	23.408	27.916	23.020	1'40.965	219,1	15:29'15.494
10	26.785	23.475	28.440	34.449	1'53.149P	<b>219,5</b>	15:31'08.643
11	41.877	23.643	27.917	24.384	1'57.821P	<b>219,5</b>	15:33'06.464
12	26.760	23.731	27.580	<b>22.044</b>	1'40.115	217,7	15:34'46.579
13	26.767	23.323	27.421	22.266	1'39.777	218,6	15:36'26.356
14	<b>26.537</b>	23.407	27.399	22.333	<b>1'39.676</b>	217,7	15:38'06.032
15	26.921	<b>23.313</b>	27.890	23.055	1'41.179	218,2	15:39'47.211

Tempo di gara 26'10.613

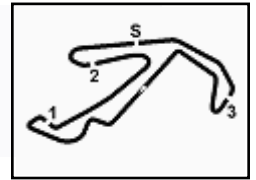
43 R. ROMAGNOLI (1'38.939)							
Giro	Seg.1	Seg.2	Seg.3	Seg.4	T. Giro	km/h	Local Time
1		23.873	27.584	22.314	1'45.575	215,6	15:15'22.173
2	35.443	32.815	37.277	22.071	2'07.606	138,8	15:17'29.779
3	26.804	23.601	27.556	22.495	1'40.456	216,4	15:19'10.235
4	27.148	23.632	27.360	22.414	1'40.554	216,4	15:20'50.789
5	26.722	23.527	27.488	22.535	1'40.272	217,3	15:22'31.061
6	27.025	23.290	27.271	22.944	1'40.530	<b>218,6</b>	15:24'11.591
7	<b>26.191</b>	23.495	27.395	22.025	1'39.106	216,0	15:25'50.697
8	26.576	23.260	27.546	22.002	1'39.384	216,0	15:27'30.081
9	27.306	23.528	27.592	<b>21.746</b>	1'40.172	216,0	15:29'10.253
10	26.327	23.356	<b>27.263</b>	21.993	<b>1'38.939</b>	216,0	15:30'49.192
11	26.353	23.305	27.507	22.004	1'39.169	216,0	15:32'28.361
12	26.398	23.693	27.326	21.928	1'39.345	216,0	15:34'07.706
13	26.354	23.247	27.406	21.943	1'38.950	216,4	15:35'46.656
14	26.538	23.287	27.405	22.129	1'39.359	216,0	15:37'26.015
15	26.556	<b>23.213</b>	27.423	22.349	1'39.541	216,4	15:39'05.556

Tempo di gara 25'28.958

101 R. SESTINI (1'40.962)							
Giro	Seg.1	Seg.2	Seg.3	Seg.4	T. Giro	km/h	Local Time
1		25.056	28.834	23.871	1'53.142	213,0	15:15'29.740
2	30.384	32.188	38.198	23.917	2'04.687	163,1	15:17'34.427
3	27.718	24.781	28.550	23.751	1'44.800	214,7	15:19'19.227
4	27.168	24.427	28.340	23.875	1'43.810	214,3	15:21'03.037
5	27.512	24.474	28.770	23.455	1'44.211	214,7	15:22'47.248
6	27.759	24.500	28.428	23.384	1'44.071	214,3	15:24'31.319
7	27.276	24.371	28.376	23.407	1'43.430	214,3	15:26'14.749
8	27.365	24.450	28.121	23.171	1'43.107	214,7	15:27'57.856
9	27.024	24.154	28.215	23.035	1'42.428	214,7	15:29'40.284
10	26.718	23.887	28.018	23.403	1'42.026	216,0	15:31'22.310
11	27.070	23.997	28.482	23.772	1'43.321	<b>217,3</b>	15:33'05.631
12	26.888	25.157	28.148	23.125	1'43.318	216,0	15:34'48.949
13	26.858	<b>23.708</b>	<b>27.506</b>	22.998	1'41.070	216,9	15:36'30.019
14	<b>26.617</b>	23.797	28.148	22.992	1'41.554	214,7	15:38'11.573
15	26.733	23.807	27.707	<b>22.715</b>	<b>1'40.962</b>	216,0	15:39'52.535

Tempo di gara 26'15.937





**Misano Racing Weekend, 2-3 Novembre 2024**  
**National GT Challenge - Analisi Tempi Gara 2**

Misano Circuit Sic 58 4.226 m

Start at 15:13'36.598

2 / 2

333 L. COSSU (1'39.795)							
Giro	Seg.1	Seg.2	Seg.3	Seg.4	T. Giro	km/h	Local Time
1		24.619	28.200	22.815	1'49.656	213,9	15:15'26.254
2	33.298	32.164	37.308	22.864	2'05.634	164,6	15:17'31.888
3	28.160	23.977	27.699	22.557	1'42.393	214,3	15:19'14.281
4	27.150	23.950	27.910	22.592	1'41.602	214,3	15:20'55.883
5	27.699	23.711	27.713	22.606	1'41.729	213,9	15:22'37.612
6	27.759	24.495	27.669	22.799	1'42.722	212,6	15:24'20.334
7	26.889	23.657	27.492	22.326	1'40.364	213,0	15:26'00.698
8	26.652	23.569	<b>27.360</b>	22.374	1'39.955	213,4	15:27'40.653
9	26.645	23.604	27.507	22.355	1'40.111	213,4	15:29'20.764
10	27.010	24.450	27.823	22.748	1'42.031	213,9	15:31'02.795
11	<b>26.361</b>	23.663	27.478	<b>22.293</b>	<b>1'39.795</b>	<b>214,7</b>	15:32'42.590
12	26.659	23.637	27.579	22.497	1'40.372	213,4	15:34'22.962
13	26.602	<b>23.405</b>	27.559	22.406	1'39.972	213,9	15:36'02.934
14	26.778	23.486	27.633	22.540	1'40.437	213,4	15:37'43.371
15	27.525	23.524	27.905	22.902	1'41.856	214,3	15:39'25.227

Tempo di gara 25'48.629

458 . 'ARAMIS' (1'51.314)							
Giro	Seg.1	Seg.2	Seg.3	Seg.4	T. Giro	km/h	Local Time
1		27.111	32.091	25.465	2'13.394	208,5	15:15'49.992
2	30.382	27.252	31.694	25.785	1'55.113	206,5	15:17'45.105
3	<b>28.904</b>	26.418	31.196	25.162	1'51.680	205,3	15:19'36.785
4	29.908	26.541	31.551	<b>25.037</b>	1'53.037	208,5	15:21'29.822
5	30.347	<b>25.842</b>	31.391	25.885	1'53.465	206,1	15:23'23.287
6	30.267	26.424	31.064	25.988	1'53.743	208,9	15:25'17.030
7	30.310	26.432	31.161	25.528	1'53.431	208,9	15:27'10.461
8	30.487	26.937	31.173	25.750	1'54.347	209,3	15:29'04.808
9	30.209	27.223	33.971	28.766	2'00.169	190,1	15:31'04.977
10	31.649	26.161	31.205	25.447	1'54.462	<b>210,1</b>	15:32'59.439
11	30.530	26.989	32.157	25.133	1'54.809	209,7	15:34'54.248
12	29.266	26.097	<b>30.471</b>	25.480	<b>1'51.314</b>	209,3	15:36'45.562
13	29.267	27.030	30.983	25.321	1'52.601	209,3	15:38'38.163
14	30.407	26.574	32.336	28.512	1'57.829	208,9	15:40'35.992

Tempo di gara 26'59.394

